



# CENSO · 2022 AGROPECUARIO

## RESULTADOS DEFINITIVOS

Veracruz

»»» Diciembre de 2023




## ¿Qué es el Censo Agropecuario?

Es la **fuentes de información** económica agropecuaria y forestal **más completa y detallada de México.**

Necesaria para **la toma de decisiones, el análisis y la investigación.**

# »» El Censo Agropecuario y su historia

México cuenta con datos **estadísticos de la producción agrícola y ganadera** del país desde **1930** con el levantamiento del primer Censo Agrícola-Ganadero y el primer Censo Ejidal.



# »»» Unidad de observación

En el caso del sector agropecuario y forestal, la unidad de observación es la

## “Unidad de Producción”

Se definen por separado conforme a sus particularidades y de acuerdo con la extensión geográfica en la cual se desarrollan:

- Unidad de producción agropecuaria
- Unidad de producción forestal

# RESULTADOS DEFINITIVOS DEL CENSO





# Superficie rural y superficie con vocación agropecuaria y aprovechamiento forestal



Total del estado

**7.2**

millones de hectáreas

En el área rural  
**6.9 millones de hectáreas\***

Resto \*  
**0.3 millones de hectáreas**

\*/ La suma es diferente al total debido al redondeo.

\*/ Centros de población, caminos, cuerpos de agua, entre otros rasgos geográficos.

Con uso o vocación agropecuaria  
**5.8 millones de hectáreas**  
(84.4 % del área rural)

Con aprovechamiento forestal  
**0.04 millones de hectáreas**  
(0.6 % del área rural)

Sin uso o vocación agropecuaria y sin aprovechamiento forestal  
**1.03 millones de hectáreas**  
(14.9 % del área rural)

# Superficie con uso o vocación agropecuaria y aprovechamiento forestal



\*/ Superficie con construcciones como: habitaciones, bodegas y corrales; así como superficies ensalitradas, erosionadas, entre otro tipo de superficies, que se encuentran al interior de la unidad de producción agropecuaria.

# Superficie de uso agrícola en 2007 y en 2022



**2 730 130**  
hectáreas



**2 737 289**  
hectáreas





# Unidades de producción y superficie agrícola por tipo de unidad de producción



\*/ La suma es diferente al total debido al redondeo.

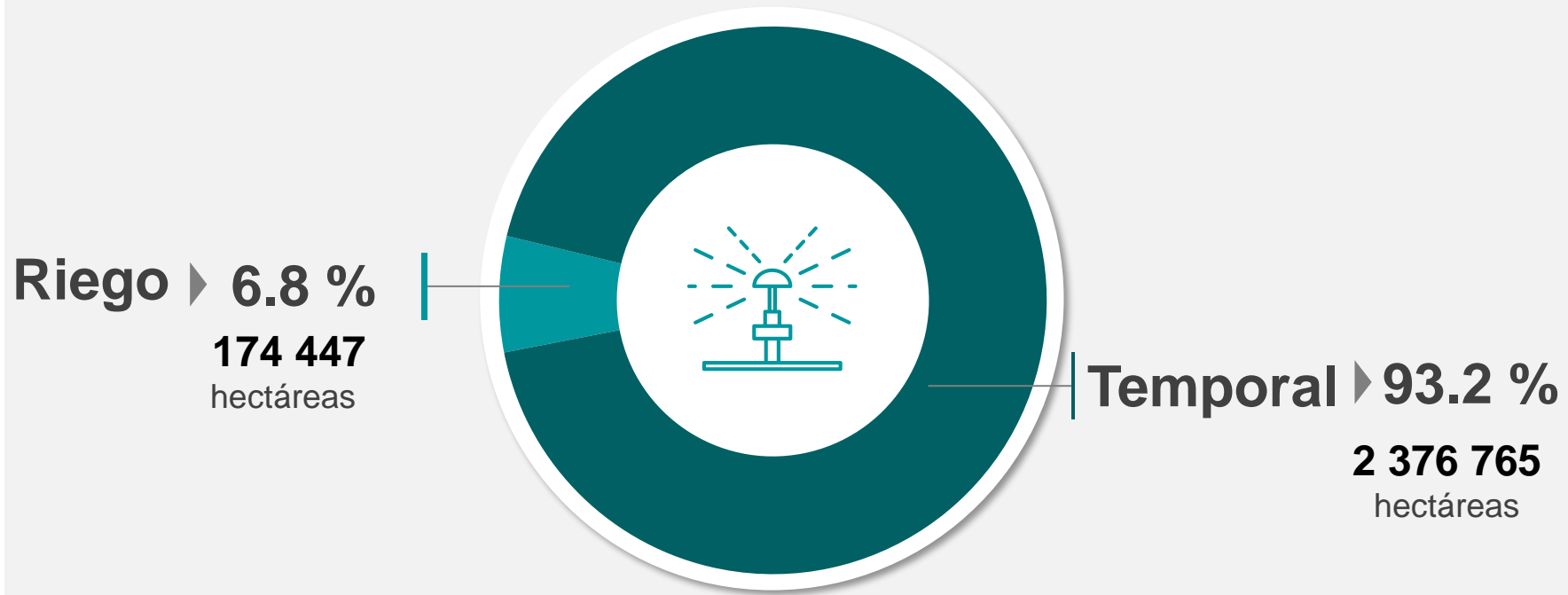


Superficie agrícola  
es de

**2 551 212**

hectáreas  
de las unidades de  
producción agropecuaria  
activas

»» Superficie sembrada en hectáreas, según  
**modalidad hídrica**





# Producción y superficie sembrada de los

## principales cultivos anuales

## principales cultivos perennes



Maíz grano blanco

**589 693**

**370 799**



Maíz forrajero

**111 282**

**15 637**



Papa

**88 920**

**4 440**



Caña de azúcar

**21 227 445**

**368 723**



Naranja

**1 864 169**

**249 798**



Café

**299 486**

**145 513**

Producción (toneladas)

Superficie sembrada (hectáreas)



En el país se producen  
**18.3 millones de toneladas**  
de los **principales frutos**

▶ Aguacate | Cacao | Coco  
| Fresa | Guayaba | Limón  
| Mango | Manzana | Naranja  
| Nuez | Papaya | Piña | Plátano



Veracruz de Ignacio de la Llave,  
Michoacán de Ocampo,  
Tabasco, Tamaulipas, Jalisco y  
Colima

**Veracruz de Ignacio de la Llave**

es una de las



Seis entidades  
federativas que  
concentran el

**65.1 %**

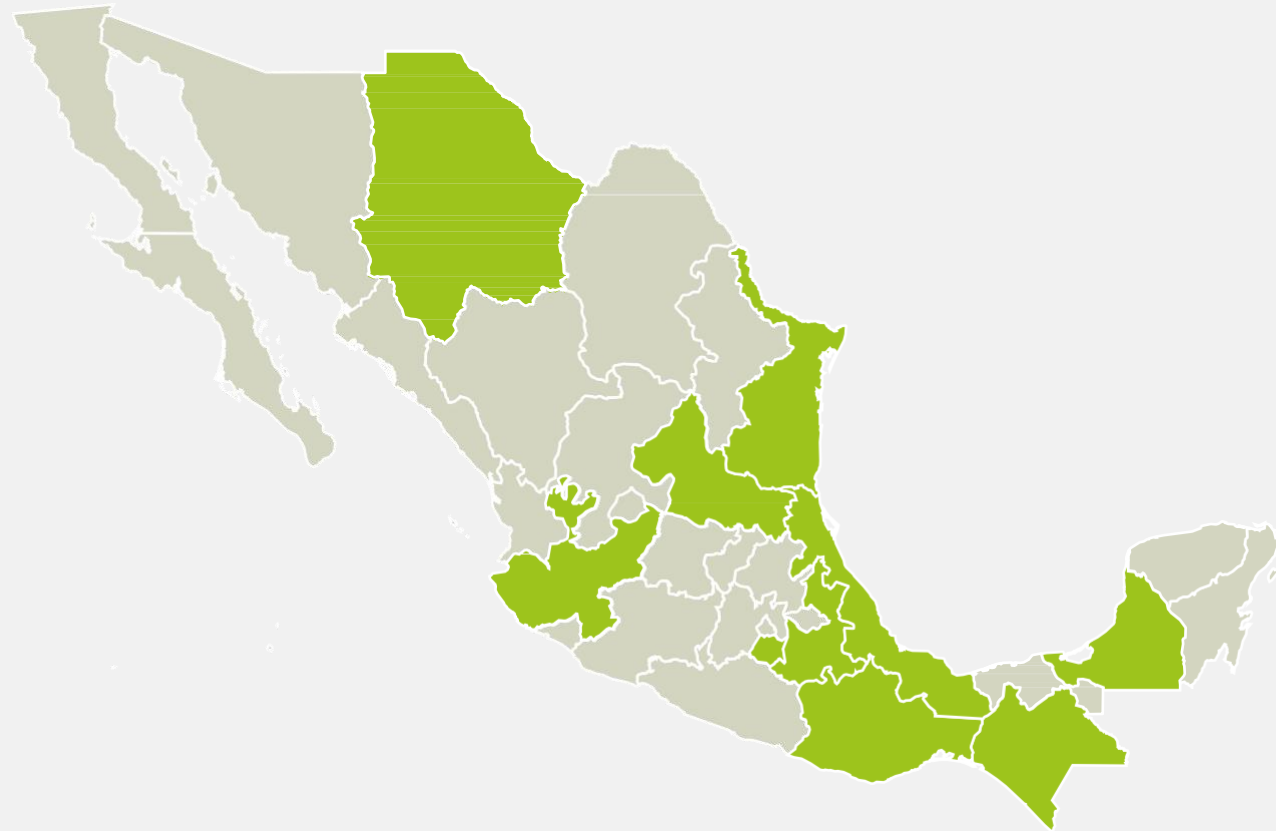
de la producción



A nivel nacional se producen **64.1 millones de toneladas** de los **principales cultivos industriales**



La producción de este grupo se concentra en la **caña de azúcar** con **59.6 millones de toneladas** producidas, en donde



**Veracruz de Ignacio de la Llave**



Ocupa el **primer lugar** con el **35%** de la producción nacional



# UNIDADES DE PRODUCCIÓN CON CRÍA Y EXPLOTACIÓN DE ANIMALES

## EXISTENCIAS



RESULTADOS DEFINITIVOS  
**DEL CENSO**

 **INEGI**

  
CENSO 2022  
AGROPECUARIO



# Cría de animales

(en unidades de producción y viviendas)



Bovinos

**2 723 963**

Veracruz destaca entre las ocho entidades con mayor cantidad de existencias



Porcinos

**1 337 368**



Gallos, gallinas, pollos y pollitos

**43 843 358**

Veracruz se encuentra entre las seis entidades con mayor concentración de aves de corral



Ovinos

**297 283**



Caprinos

**64 468**



Colmenas

**130 342**

Veracruz se encuentra entre las seis entidades con mayor concentración de colmenas

Total ►



# UNIDADES DE PRODUCCIÓN FORESTAL

## VOLUMEN DE MADERA POR ESPECIE




RESULTADOS DEFINITIVOS  
**DEL CENSO**







# Volumen de madera obtenida por especie

**Producción**  
(metros cúbicos) 



**Pino**  
(Pinus spp)

**108 461**




**Encino**  
(Quercus spp)

**2 670**



**Oyamel**  
(Abies spp)

**348**



**Otras  
especies  
forestales  
maderables**

**10 612**



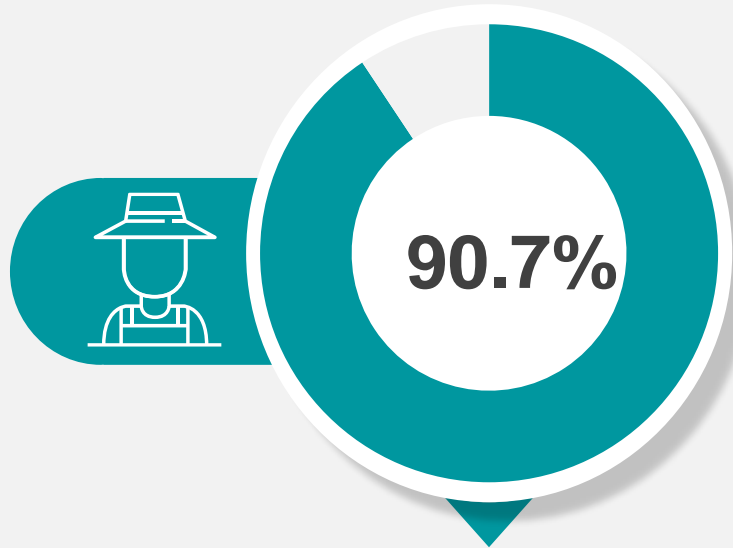
# UNIDADES DE PRODUCCIÓN AGROPECUARIA CARACTERÍSTICAS GENERALES



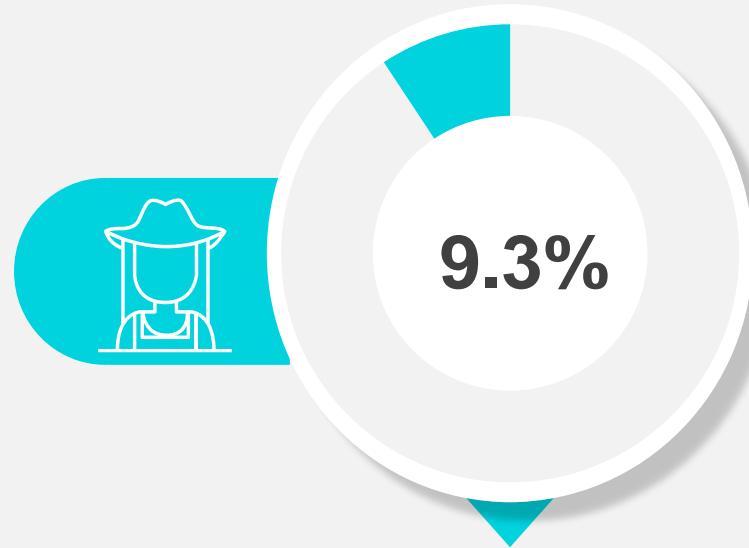
RESULTADOS DEFINITIVOS  
**DEL CENSO**



# »»» Total de mano de obra 3 134 210



Hombres  
2 841 580



Mujeres  
292 630

En los últimos quince años ha disminuido la **participación de la mujer** en las labores agropecuarias y del campo

	Hombres	Mujeres
Censo Agropecuario 2007	88.7 %	11.3 %
Censo Agropecuario 2022	90.7 %	9.3 %

**43** de cada **100** ▶

productores(as) agropecuarios  
en Veracruz se consideran  
**indígenas**



**42.9 %**

de las productoras y los  
productores  
**se consideran  
indígenas**

**56.42 %**  
**sí habla alguna  
lengua indígena**

**43.58 %**  
**no habla alguna  
lengua indígena**

# »»» LA INFORMACIÓN A DISPOSICIÓN DE LA POBLACIÓN USUARIA





# ¿Dónde están PUBLICADOS LOS RESULTADOS DEFINITIVOS?



**118 tabulados**



**Mapa Digital de  
México**



**Metodología**



**Documentos**



**Atención a  
usuarios(as)**



**[www.inegi.org.mx](http://www.inegi.org.mx)**



CENSO • 2022  
AGROPECUARIO

## Conociendo México

800 111 46 34 • [www.inegi.org.mx](http://www.inegi.org.mx) • [atencion.usuarios@inegi.org.mx](mailto:atencion.usuarios@inegi.org.mx)

    **INEGI Informa**