



CENSO · 2022 AGROPECUARIO

RESULTADOS OPORTUNOS DEL ESTADO DE VERACRUZ

»»» 31 de mayo de 2023

Superficie rural y superficie con vocación agropecuaria en Veracruz



Superficie **total del estado**
7.2
millones de has.

Superficie en el área rural
6.9 millones de has.

Resto de superficie*
0.3 millones de has.



*/ Centros de población, caminos, cuerpos de agua, entre otros rasgos geográficos.

Superficie con uso o vocación agropecuaria
5.8 millones de has. (84.0% del área rural)



Área de las **unidades de producción**, ya sea destinada al **cultivo de plantas o a la cría de animales**, o ya sea destinada a otros usos, en el periodo de referencia del censo (oct 2021-sep 2022).



Superficie sin uso o vocación agropecuaria
1.1 millones de has. (16.0% del área rural)


Área que no es de las unidades de producción, incluyendo el **área de uso común de ejidos y comunidades agrarias** que no fue destinada al cultivo de especies vegetales y que puede haber sido o no utilizada para el pastoreo. Incluye a las **unidades de producción cuya actividad principal es el aprovechamiento forestal**.

5.8 millones
de hectáreas

de superficie con uso o
vocación agropecuaria,



6.6%
de la superficie nacional



1. Colima 2. Aguascalientes 3. Tlaxcala 4. Morelos 5. Ciudad de México

RESULTADOS OPORTUNOS

INEGI

CENSO 2022
AGROPECUARIO

De la superficie de **5.8 millones de hectáreas** que existe en **Veracruz** con uso y vocación agropecuaria, **4.9 millones** fueron cubiertas por el censo; mientras que, las y los productores declaran **4.2 millones de hectáreas**, de las cuales **2.6 millones son de uso agrícola**

Superficie con uso y vocación agropecuaria

5 808 139 has.

vs

Superficie declarada por las y los productores

4 194 580 has.

4 868 099 has.

cubiertas por el censo



Superficie de uso agrícola (sembrada y no sembrada)
2 573 163 has.



Superficie de agostadero, pastos naturales, enmontada, bosque o selva
1 563 309 has.



Superficie con otro uso
58 107 has.

(Superficie con construcciones como: habitaciones, bodegas y corrales; así como superficies ensalitradas, erosionadas, entre otro tipo de superficies, que se encuentran al interior de la unidad de producción agropecuaria).



La superficie de uso agrícola en **Veracruz** en 2007 y en 2022



Superficie de uso agrícola según el

Censo Agropecuario 2007

2 730 130
hectáreas




Superficie de uso agrícola según el

Censo Agropecuario 2022

2 573 163
hectáreas

INEGI

**CENSO 2022
AGROPECUARIO**



RESULTADOS OPORTUNOS



Unidades de producción y superficie agrícola por tipo de unidad de producción

Las unidades de producción agropecuaria en **Veracruz** son

527 185

y reportan una **superficie agrícola** de

2 573 163

hectáreas



Las unidades de producción agropecuaria **activas**



494 968

y tienen **2 382 394** hectáreas de superficie agrícola



Las unidades de producción agropecuaria en **descanso** son



32 217

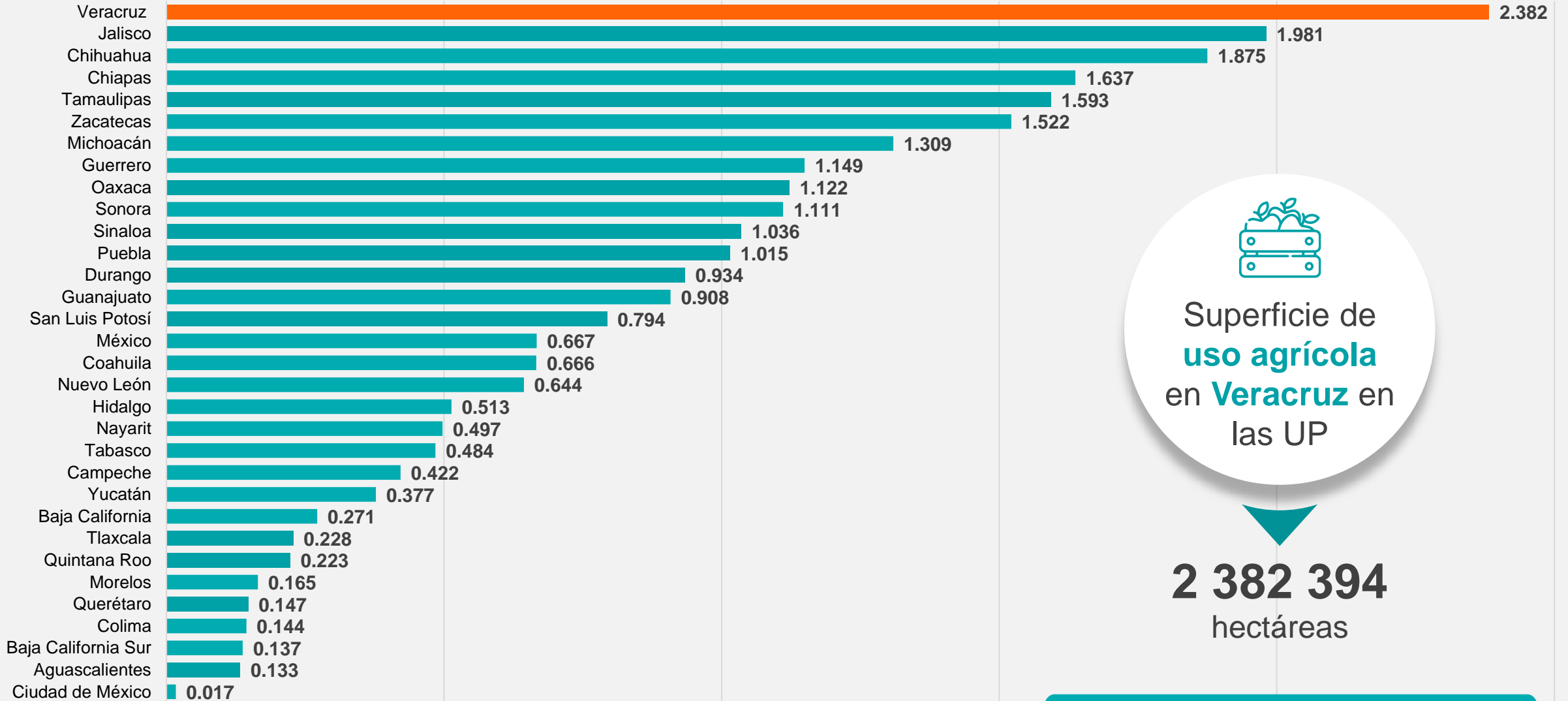
y tienen **190 770** hectáreas de superficie agrícola



Superficie agrícola (sembrada, no sembrada y en descanso) de las unidades de producción agropecuaria activas en **Veracruz**



Superficie de uso agrícola al interior de las unidades de producción agropecuaria activas por entidad federativa (millones de hectáreas)



Superficie agrícola promedio por unidad de producción activa en Veracruz



El número de **unidades de producción agropecuaria activas** ha aumentado, pero el promedio de su superficie agrícola ha disminuido, esto es, en promedio **tienden a ser más pequeñas**

	Unidades de producción agropecuaria activas	Superficie de uso agrícola	Superficie promedio por unidad de producción
		Hectáreas	
Censo Agropecuario 2007	441 034	2 730 130	6.2
Censo Agropecuario 2022	494 968	2 382 394	4.8

»»» Distribución de las unidades de producción propiedad de personas físicas por tamaño



TOTAL NACIONAL

71.8%

Unidades de producción agropecuaria y forestal **hasta de 5 hectáreas**

28.2%

Unidades de producción agropecuaria y forestal **mayores a 5 hectáreas**

VERACRUZ

68.4%

Unidades de producción agropecuaria y forestal **hasta de 5 hectáreas**

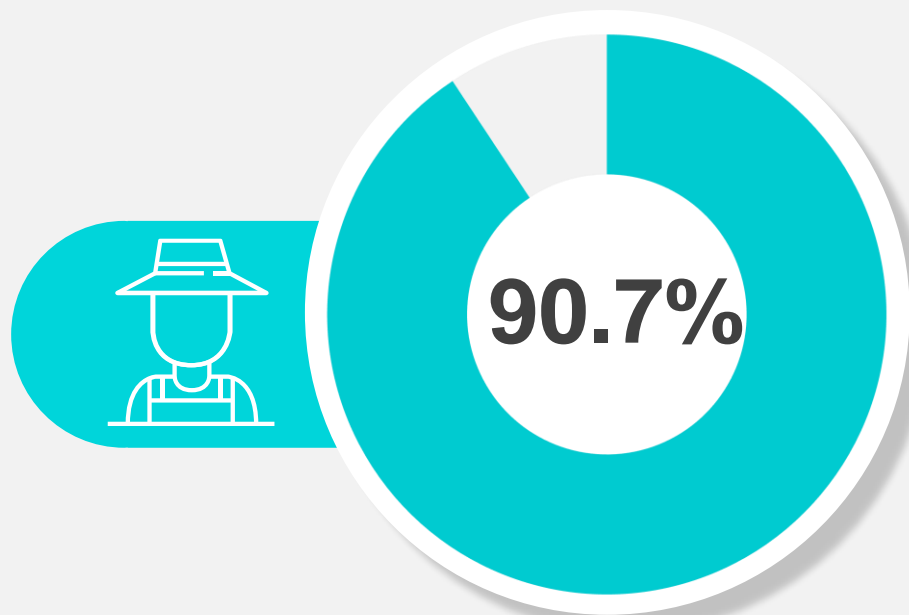
31.6%

Unidades de producción agropecuaria y forestal **mayores a 5 hectáreas**

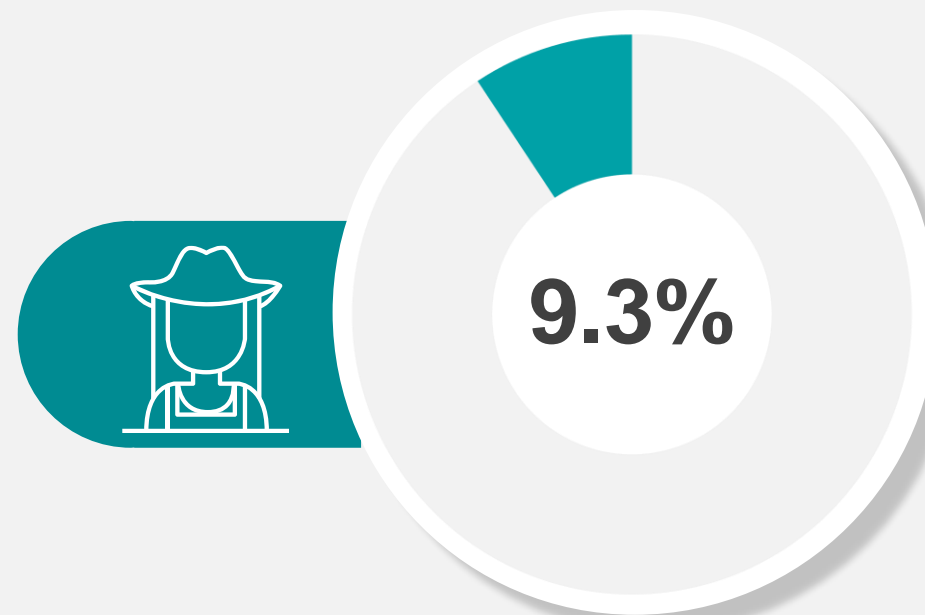
Entidades federativas con el mayor porcentaje de unidades de producción de hasta 5 has.	%
Ciudad de México	94.4%
México	92.9%
Puebla	88.1%
Tlaxcala	84.5%
Hidalgo	83.7%
Morelos	83.5%
Oaxaca	81.0%

Entidades federativas con el mayor porcentaje de unidades de producción mayores de 5 has.	%
Tamaulipas	82.2%
Zacatecas	69.2%
Sinaloa	68.8%
Baja California	67.9%
Nuevo León	63.0%
Sonora	61.9%

»» Total de mano de obra en Veracruz **3 081 845**



Hombres
2 795 168



Mujeres
286 677



Mano de obra en Veracruz

3 081 845



Por categoría

Productores(as) que trabajan en su UP	419 004
Familiares	440 375
Dependientes de la UP	231 223
Jornaleros(as)	1 991 243



La **mano de obra** es el número de personas que **participan al desarrollo de las actividades agropecuarias o forestales de la unidad de producción**, sin embargo, por las características del sector, **las y los jornaleros son comúnmente contratados por breves periodos de tiempo, por más de un patrón durante el año o son contratados por el mismo patrón, pero, en diferentes periodos**, por lo que cada jornalero(a) puede contar más de una vez en los datos presentados y para esta categoría estamos refiriéndonos a **puestos de trabajo**.

RESULTADOS OPORTUNOS



La **participación de la mujer** en las labores agropecuarias y del campo en **Veracruz** es menor en **dos puntos porcentuales**

Censo Agropecuario 2007

Censo Agropecuario 2022

Hombres

Mujeres

88.7%

11.3%

90.7%


9.3%

El estado de Veracruz ocupa el

9.7%



de la mano de obra dependiente de las unidades de producción (familiares, personal remunerado y productor(a)) del sector agropecuario y forestal en el país

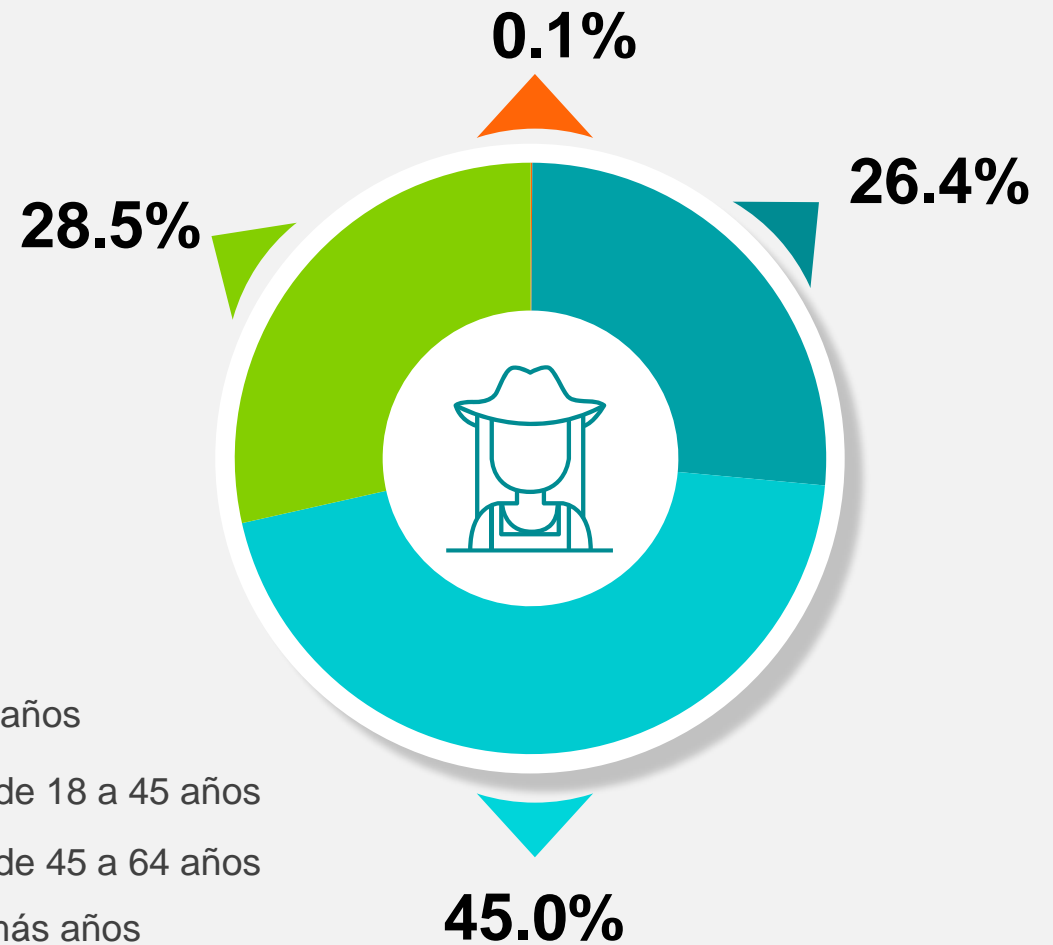




INEGI



En **Veracruz** el **28.5%** de las y los productores tiene **65 y más años**

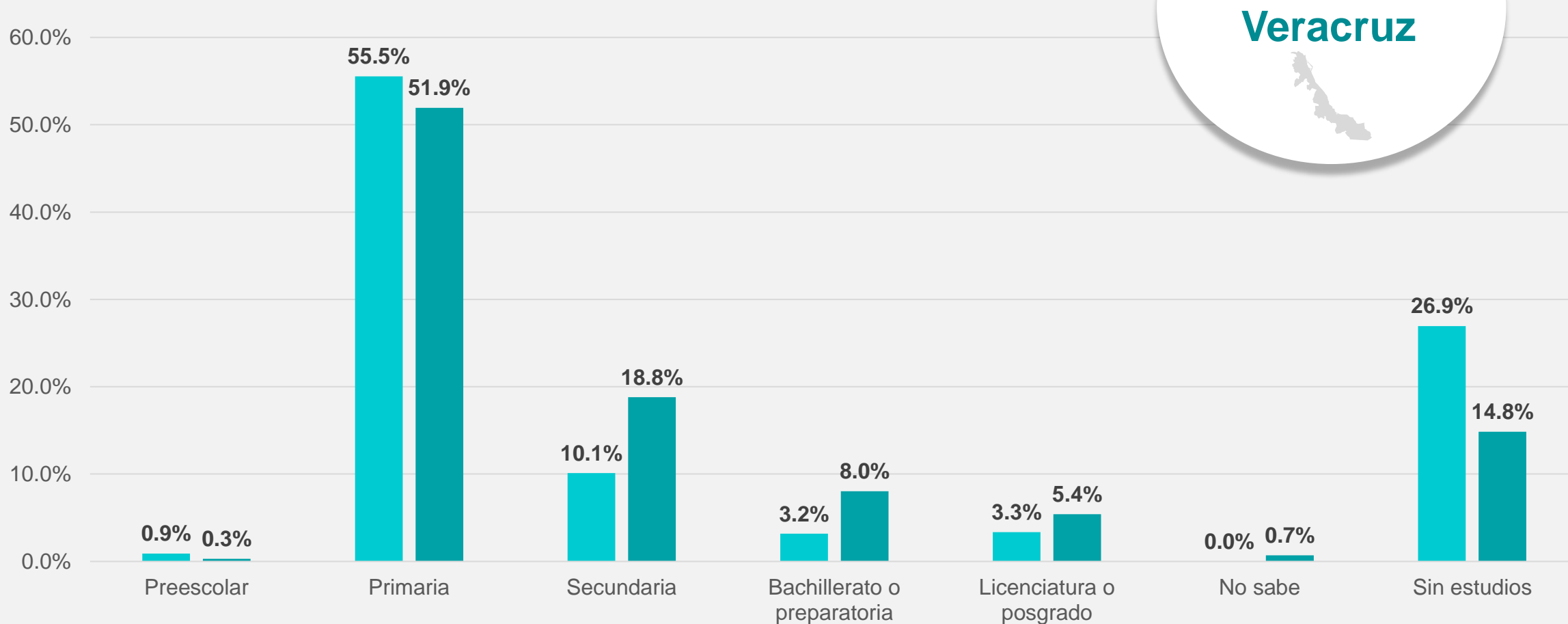


- Hasta 18 años
- Mayores de 18 a 45 años
- Mayores de 45 a 64 años
- De 65 y más años

RESULTADOS OPORTUNOS




Se observa un **incremento en el nivel de escolaridad** de las y los productores, aun cuando el **nivel primaria** sigue siendo el **predominante**



Se ha **incrementado** de manera importante el parque vehicular de **tractores propios**

Datos de Veracruz



Incremento de
5 411
tractores propios

57.6%



Tasa de
crecimiento anual:
3.1%



9 396

Tractores **propios** según
Censo Agropecuario 2007



14 807

Tractores **propios** según
Censo Agropecuario 2022

RESULTADOS OPORTUNOS



Promedio de tractores propios por unidad de producción entidades federativas con mayor número de tractores propios

Entidad federativa	UP con uso de tractor propio	Total de tractores	Promedio de tractores por UP
Zacatecas	45 734	53 775	1.2
Jalisco	30 660	43 889	1.4
Chihuahua	25 423	41 126	1.6
Guanajuato	25 636	34 223	1.3
Michoacán	26 264	33 394	1.3
Sinaloa	18 283	27 482	1.5
Durango	19 599	25 298	1.3
Tamaulipas	14 575	19 104	1.3
Sonora	8 959	16 427	1.8
Puebla	13 496	15 126	1.1
México	12 707	14 926	1.2
Veracruz	12 449	14 807	1.2
San Luis Potosí	12 122	14 382	1.2



Las unidades de producción agropecuaria y forestal con **obtención de crédito y seguro**, han tenido un ligero incremento en los últimos 15 años en el estado de **Veracruz**



	Unidades de producción agropecuaria y forestal	Con obtención de crédito	Con obtención de seguro
Censo Agropecuario 2007	441 034	15 674	2 373
Censo Agropecuario 2022	495 058	29 287	4 720



Incremento de
13 613

UP con obtención de crédito

86.9%



Tasa de crecimiento anual:
4.3%

RESULTADOS OPORTUNOS



Los **principales problemas** de las unidades de producción agropecuaria en **Veracruz** (%)





Presentación de resultados
(nacional y para cada entidad federativa)

Tabulados

Los **Resultados oportunos** se publican en **doce tabulados**



¿DÓNDE ESTÁN PUBLICADOS LOS RESULTADOS OPORTUNOS DEL CENSO AGROPECUARIO 2022?



www.inegi.org.mx

Programas de la información / Subsistemas de información Económica /
Censo Agropecuario 2022. Resultados oportunos

¿Cuándo se van
a publicar los
**Resultados
definitivos?**



21

NOVIEMBRE

2023



INEGI



**CENSO · 2022
AGROPECUARIO**



CENSO • 2022
AGROPECUARIO

Conociendo México

800 111 46 34 • www.inegi.org.mx • atencion.usuarios@inegi.org.mx

    **INEGI Informa**