




# Inducción de la Norma Técnica para la Clasificación Nacional de Delitos para Fines Estadísticos

# Objetivo general

Al finalizar la sesión, los participantes **estarán en condiciones de conocer los elementos teóricos y metodológicos de la Norma Técnica para la Clasificación Nacional de Delitos para Fines Estadísticos**, con la finalidad de que puedan identificar la información sobre delitos a partir de los registros administrativos que generan las Unidades del Estado vinculadas al esquema de seguridad pública y justicia.





# Contenidos

- 1 ► Inducción de la Norma Técnica para la Clasificación Nacional de Delitos para Fines Estadísticos (NTCNDFE).
- 2 ► Contenido de la NTCNDFE.
- 3 ► Aplicación práctica de la NTCNDFE.



# Tema 1. Inducción de la Norma Técnica para la Clasificación Nacional de Delitos para Fines Estadísticos

# Contenidos

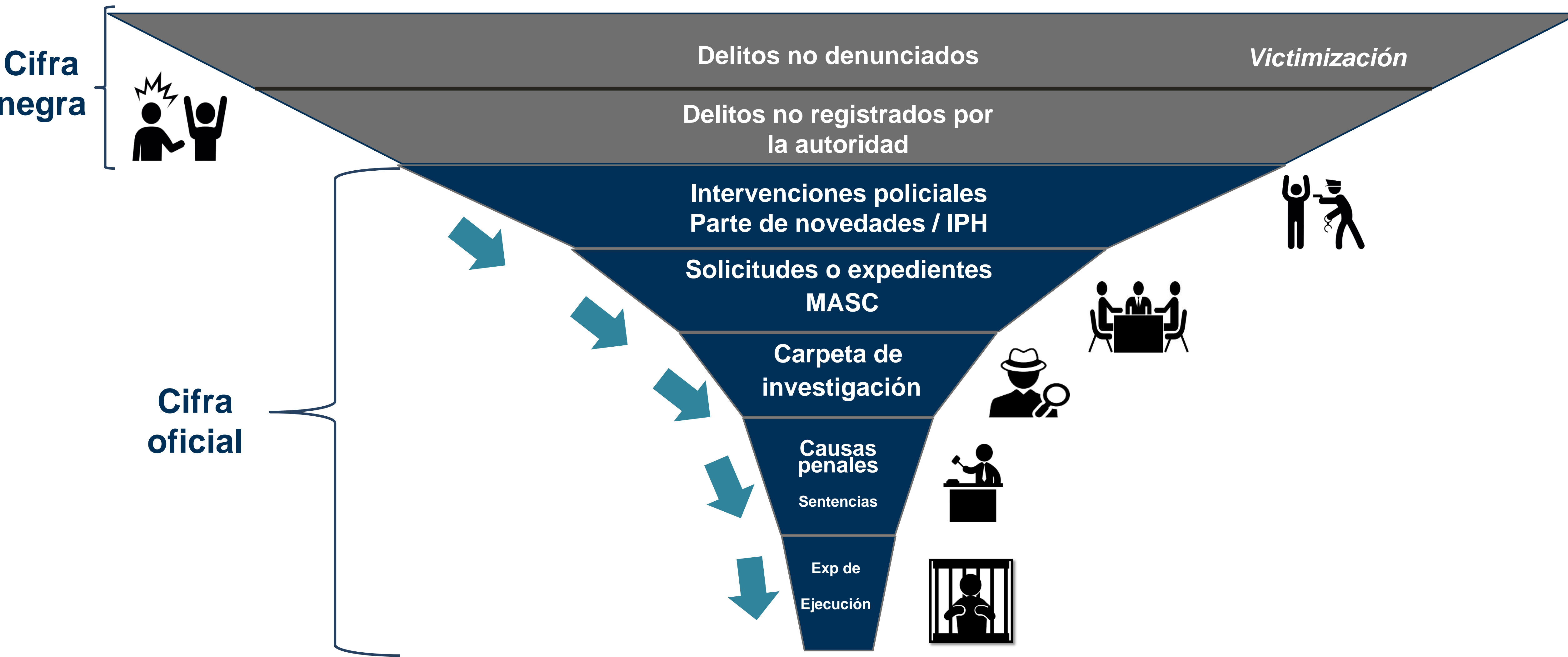
- 1.1 ► Introducción.
- 1.2 ► Antecedentes.
- 1.3 ► Aspectos generales.
- 1.4 ► Presentación.
- 1.5 ► Metodología.





# 1.1 Introducción

# Obtención de información delictiva

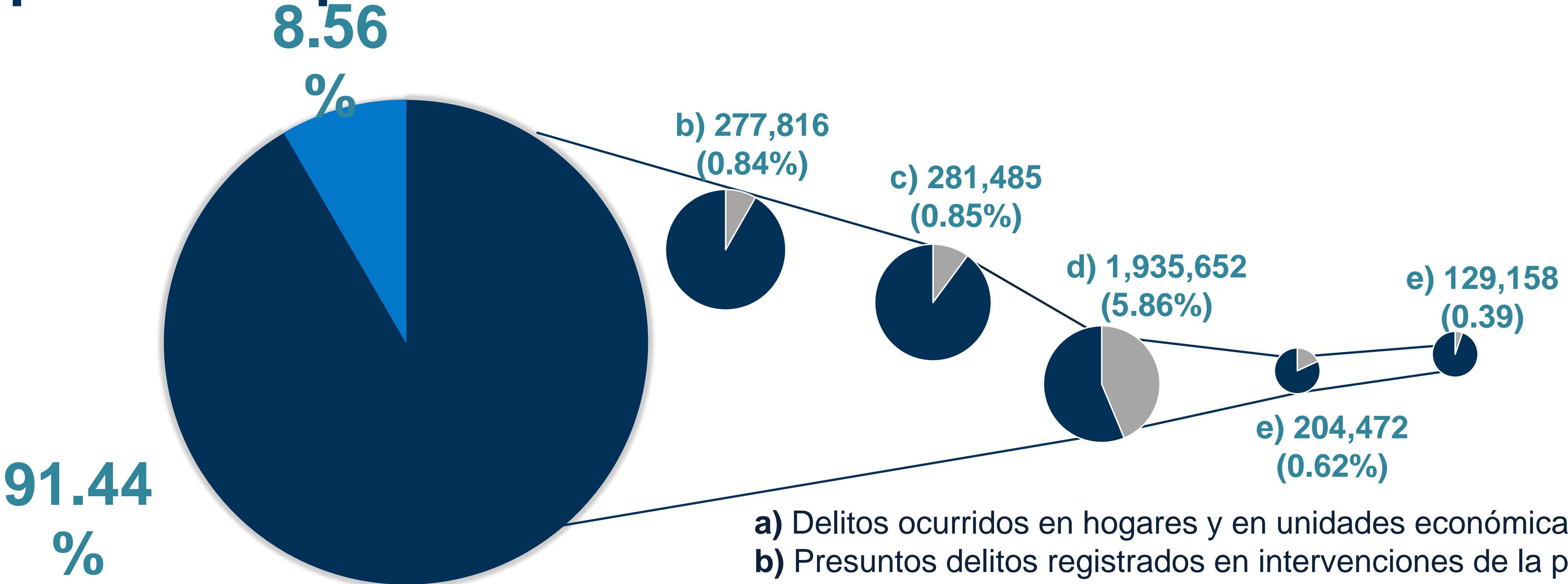


# Información delictiva registrada en cifras oficiales

Temática	Registro administrativo	Información
Seguridad pública	Parte de novedades Informe policial homologado	Descripción de eventos delictivos que causaron una intervención policial.
Mecanismos Alternativos de Solución de Controversias	Solicitudes Acuerdo reparatorio	Descripción de delitos atendidos a través de MASC.
Procuración de justicia	Averiguación previa Carpeta de investigación	Presuntos delitos derivados de denuncias, querellas o de oficio.
Impartición de justicia	Expedientes o asuntos	Delitos que motivaron el inicio de un proceso penal.
Sistema Penitenciario	Ingresos Egresos	Delitos que motivaron el inicio de un proceso penal.



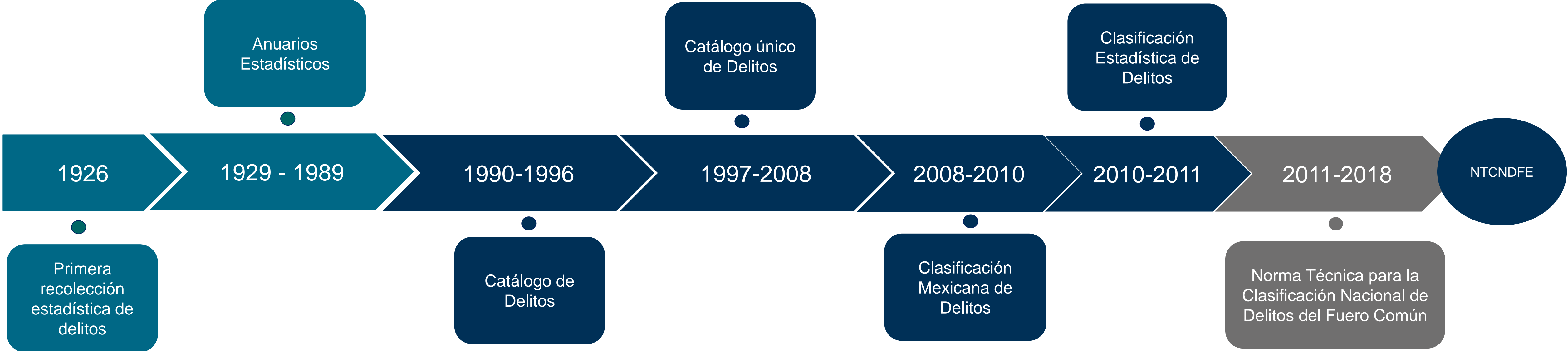
# Esquema de aproximación al fenómenos delictivos



- a) Delitos ocurridos en hogares y en unidades económicas, 2018.
- b) Presuntos delitos registrados en intervenciones de la policía, 2018.
- c) Presuntos delitos registrados en expedientes abiertos en mecanismos alternativos en materia penal, 2018.
- d) Presuntos delitos registrados en averiguaciones previas iniciadas y carpetas de investigación abiertas, 2018.
- e) Delitos registrados en expedientes ingresados y asuntos abiertos, 2018.
- f) Delitos registrados en los centros penitenciarios, 2018.

## 1.2 Antecedentes

# Referente nacional




- 1ª ETAPA (EMPÍRICA)
- 2ª ETAPA (TÉCNICA)
- 3ª ETAPA (CIENTÍFICA)





# Estructura de la Norma Técnica 2011

La Junta de Gobierno emitió el acuerdo por el cual la [Norma Técnica para la Clasificación Nacional de Delitos del Fuero Común para Fines Estadísticos](#) se publicó en el Diario Oficial de la Federación el 21 de diciembre de 2011 y esta conformada por los siguientes elementos:



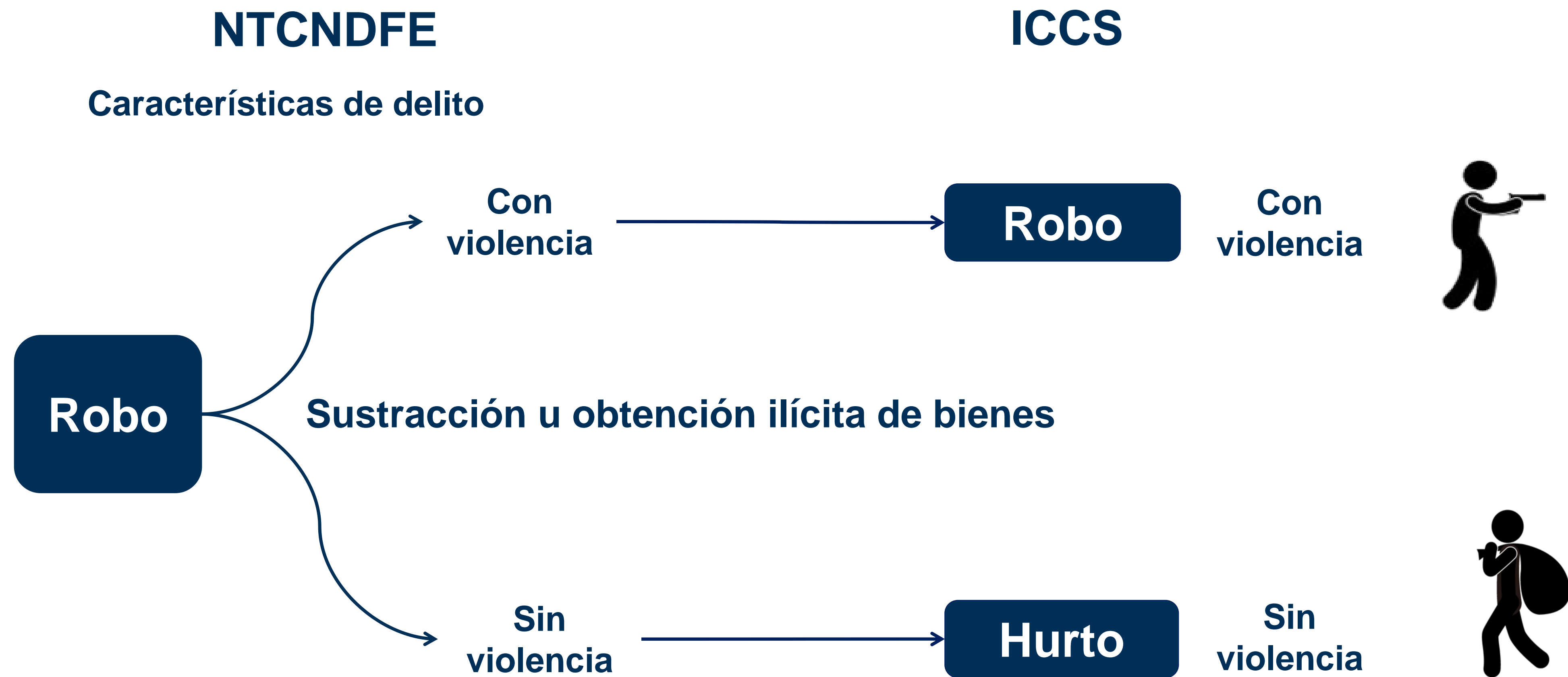
<b>Categoría</b>	<ul style="list-style-type: none"><li>• 7 bienes jurídicos</li></ul>
<b>Variable</b>	<ul style="list-style-type: none"><li>• 41 delitos</li></ul>
<b>Características</b>	<ul style="list-style-type: none"><li>• De ejecución</li><li>• Geográficas</li></ul>

# Referente internacional

El referente inmediato a nivel internacional es la **Clasificación Internacional de Delitos para Fines Estadísticos (ICCS por sus siglas en inglés)**, aprobada el 11 de marzo de 2015 y esta conformada por los siguientes niveles:

Nivel 1 (Actos)	Nivel 2 (delitos)	Nivel 3 (delitos)	Nivel 4 (delitos)	Delitos (cantidad)
1. Que causan la muerte o que tienen la intención de causar la muerte	8	4	2	14
2. Que causan daños o que tienen la intención de causar daños a las personas	12	33	27	72
3. Lesivos de naturaleza sexual	3	6	11	20
4. Contra la propiedad que entrañan violencia o amenaza de violencia contra las personas	2	5	7	14
5. Contra la propiedad solamente	5	15	11	31
6. Que conllevan el uso de sustancias psicoactivas u otras drogas	3	6	13	22
7. Que conllevan fraude, engaño o corrupción	5	15	6	26
8. Contra el orden público, la autoridad y las disposiciones del Estado	9	26	3	38
9. Contra la seguridad pública y la seguridad del Estado	8	14	10	32
10. Contra el entorno natural	5	15	2	22
11. Otros actos delictivos no clasificados en otra parte	3	9	6	18
	<b>63 tipos</b>	<b>148 tipos</b>	<b>98 tipos</b>	<b>309 delitos</b>

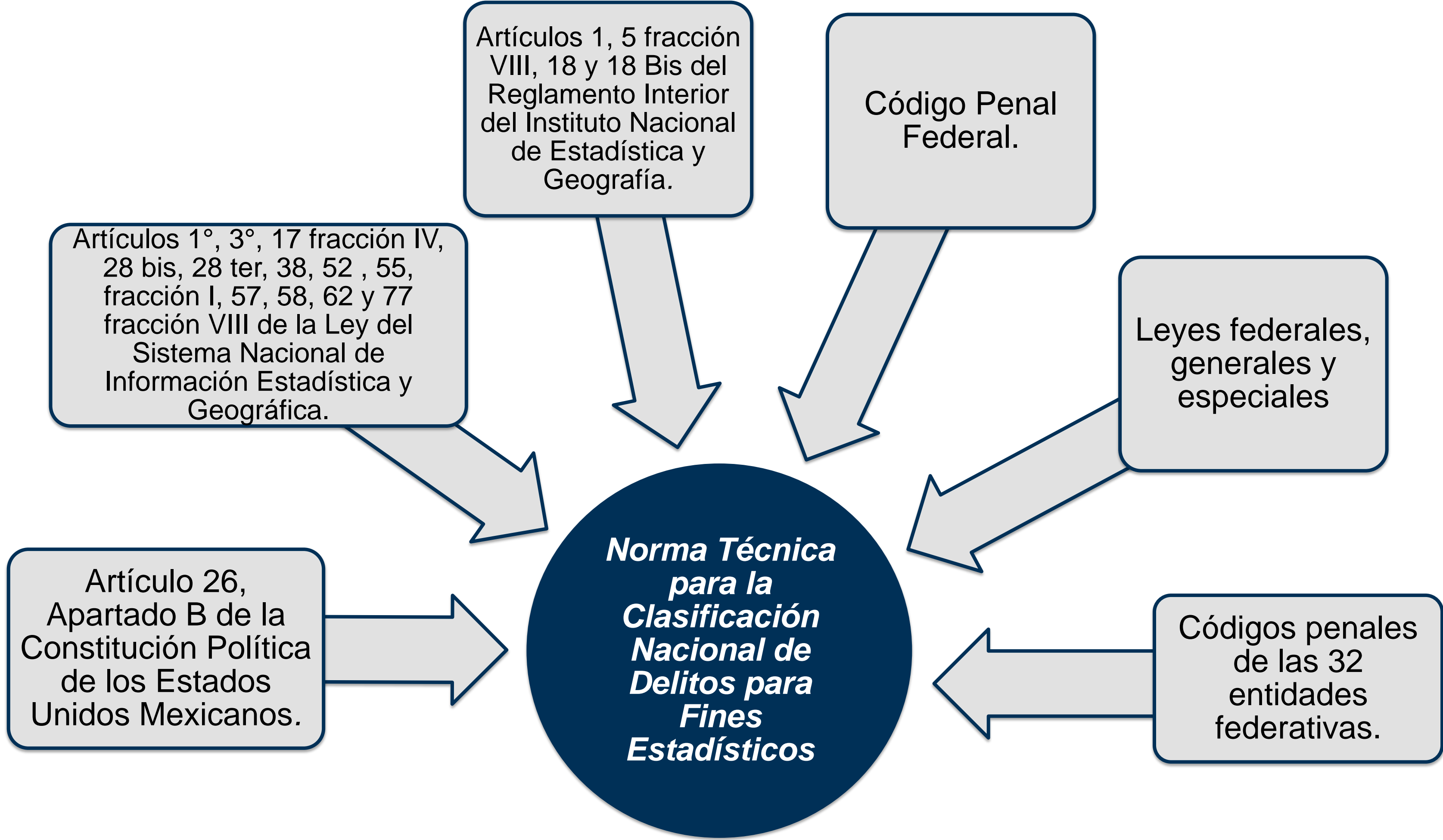
# Implementación de la ICCS en caso mexicano (resultados-aproximación)






## 1.3 Aspectos generales

# Marco legal



# Ámbito de aplicación

La Norma Técnica para la Clasificación Nacional de Delitos para Fines Estadísticos publicada en el DOF el **22 de Octubre de 2018**, es de **observancia obligatoria** para:



Cuando tengan a cargo la realización por sí mismas o por terceros, la **generación, captación, actualización e integración de registros administrativos** sobre delitos, que le sean solicitados por el INEGI en diversos ejercicios de carácter estadístico.



# Consideraciones para su actualización

## Cambios en el marco normativo




- ✓ Necesidad de actualizar el clasificador de delitos del fuero común ante el contexto normativo y requerimientos de información.
- ✓ Demandas de información de los actores que participan en el Subsistema Nacional de Información de Gobierno, Seguridad Pública e Impartición de Justicia.
- ✓ Aprobación y publicación de la Clasificación Internacional de Delitos para Fines Estadísticos (marzo 2015).

- ✓ Nuevos procesos penales que afectan el registro de los delitos.
- ✓ Medición del fenómeno delictivo en el ámbito federal.
- ✓ Información detallada sobre características de víctimas de delitos de alto impacto.
- ✓ Nuevos delitos: Tortura, tratos crueles inhumanos y degradantes, trata de personas, feminicidio, violencia de género, sustracción de hidrocarburos, entre otros.

## 1.4 Presentación

# Introducción

El Instituto Nacional de Estadística y Geografía (INEGI), en el marco del Subsistema Nacional de Información de Gobierno, Seguridad Pública e Impartición de Justicia (SNIGSPIJ), ha desarrollado *la Norma Técnica para la Clasificación Nacional de Delitos para Fines Estadísticos* (NTCNDFE), la cual permitirá homologar la clasificación de los delitos a nivel nacional.



Clasifica conductas delictivas a partir de **un esquema homologado y congruente** entre las 32 entidades federativas y la Federación.

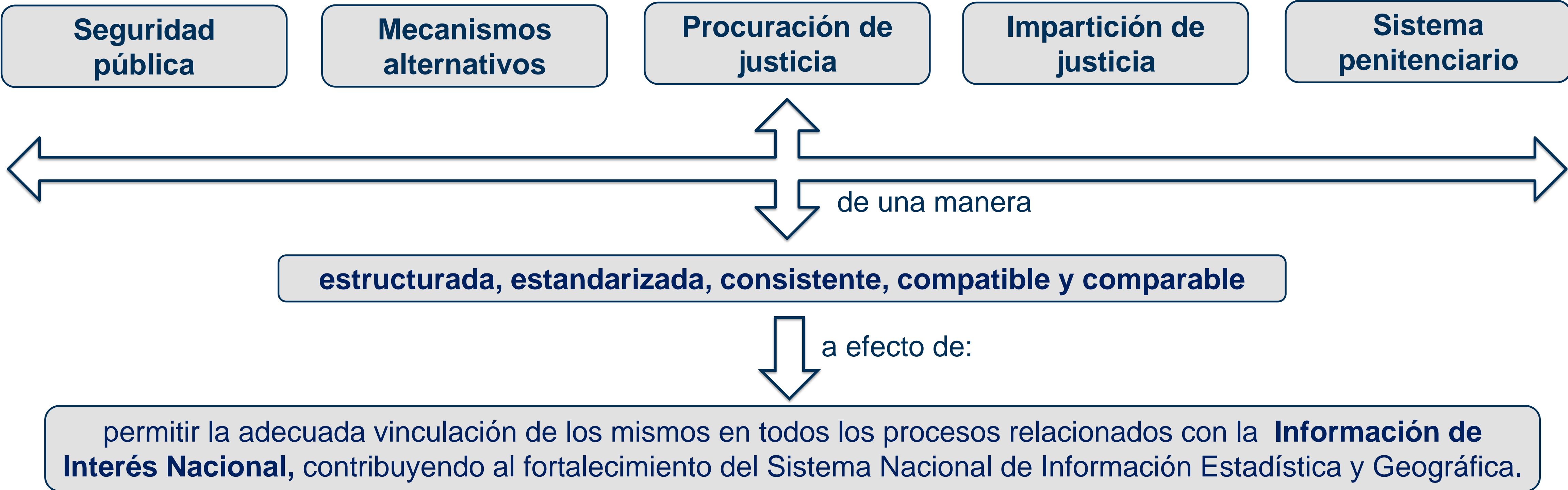
El esquema está compuesto por:

- Un **listado de delitos**, tanto para el fuero común como para el fuero federal
- **Características de ejecución del delito**
- **Características geográficas del delito**
- **Características de las personas involucradas** (víctimas y victimarios).

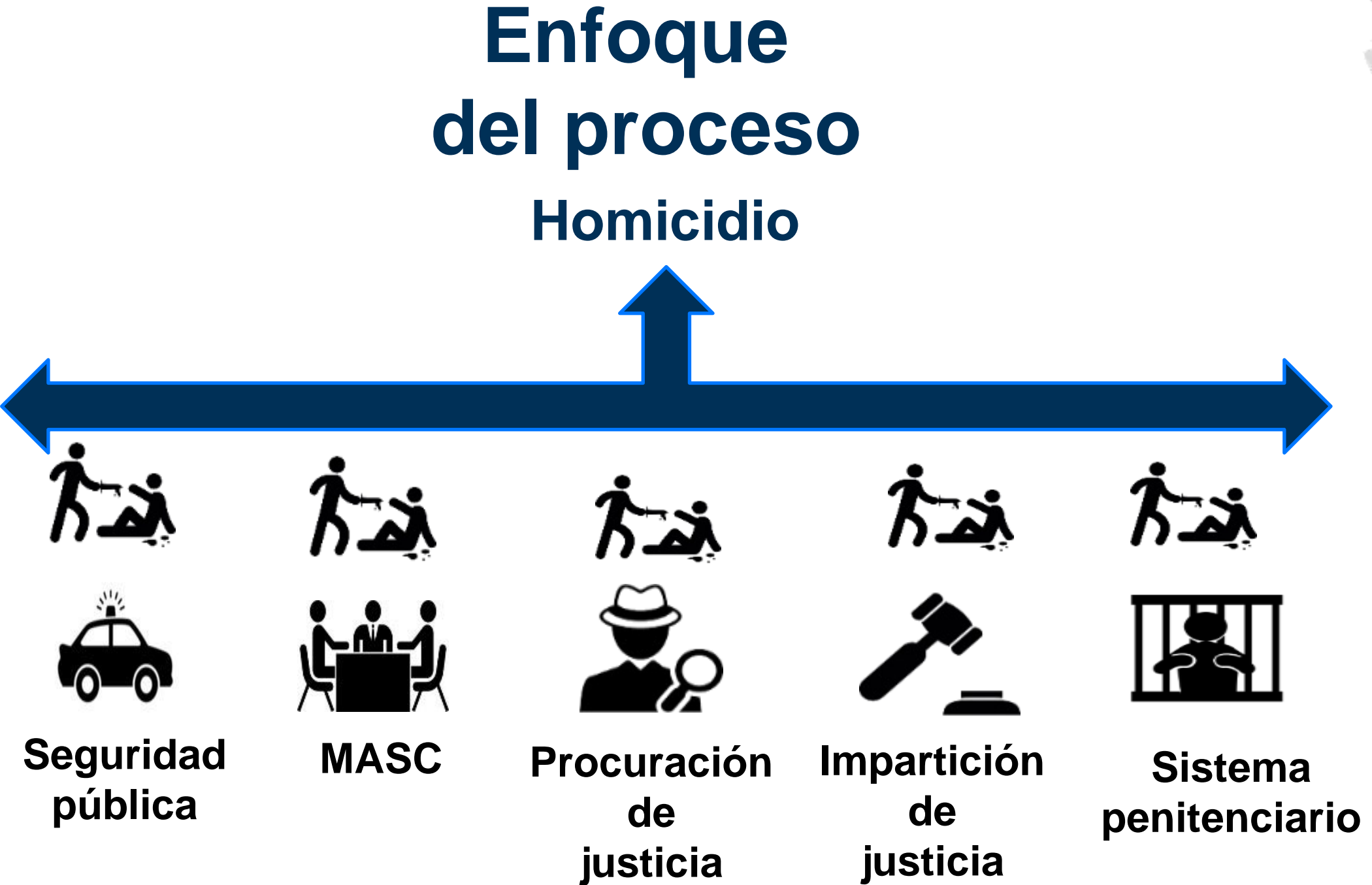
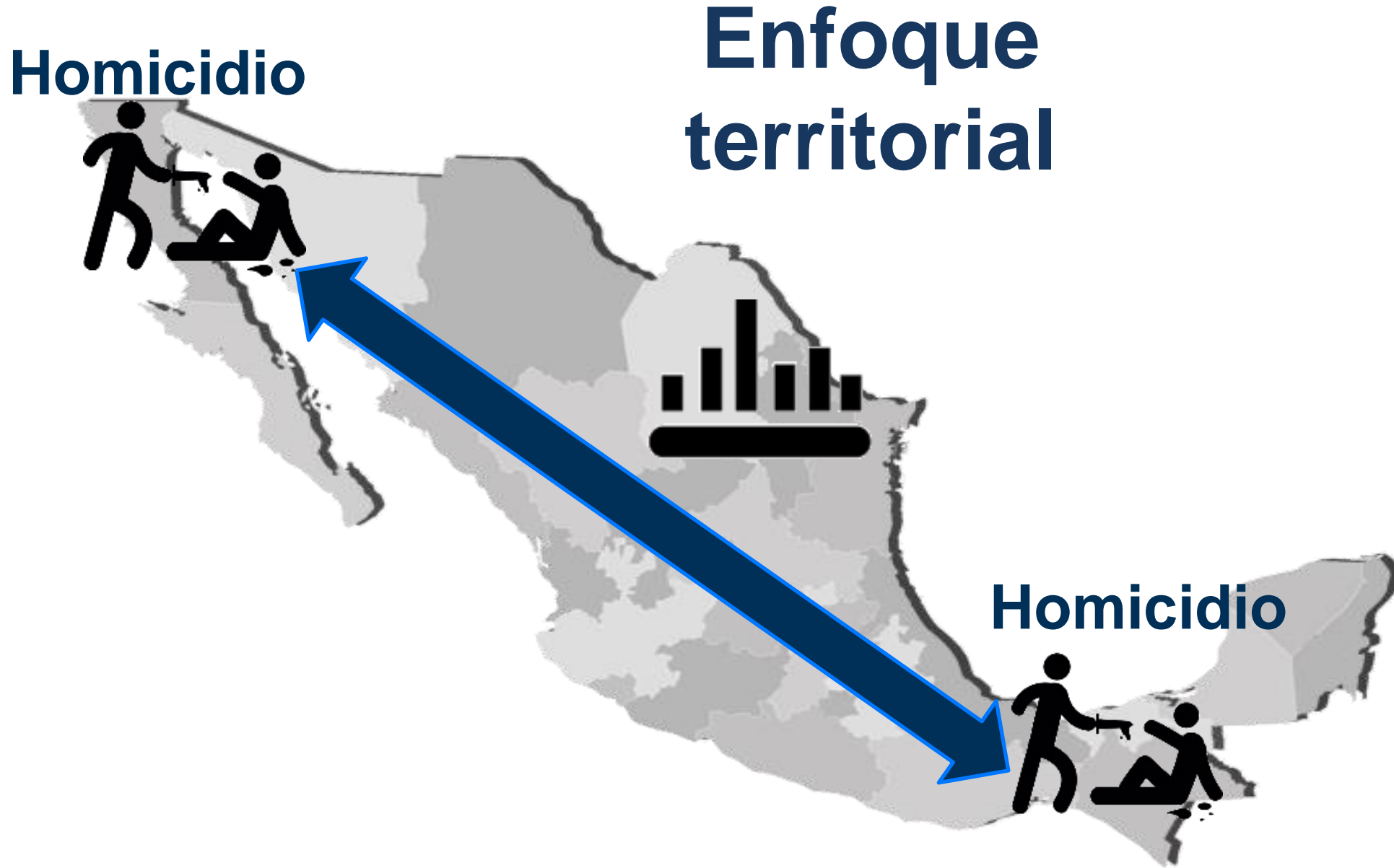


# Objetivo

Establece las disposiciones técnicas para que las Unidades del Estado clasifiquen con fines estadísticos los registros administrativos que, con motivo del ejercicio de sus atribuciones, generen sobre **conductas relacionadas con delitos dentro del ámbito de competencia de:**

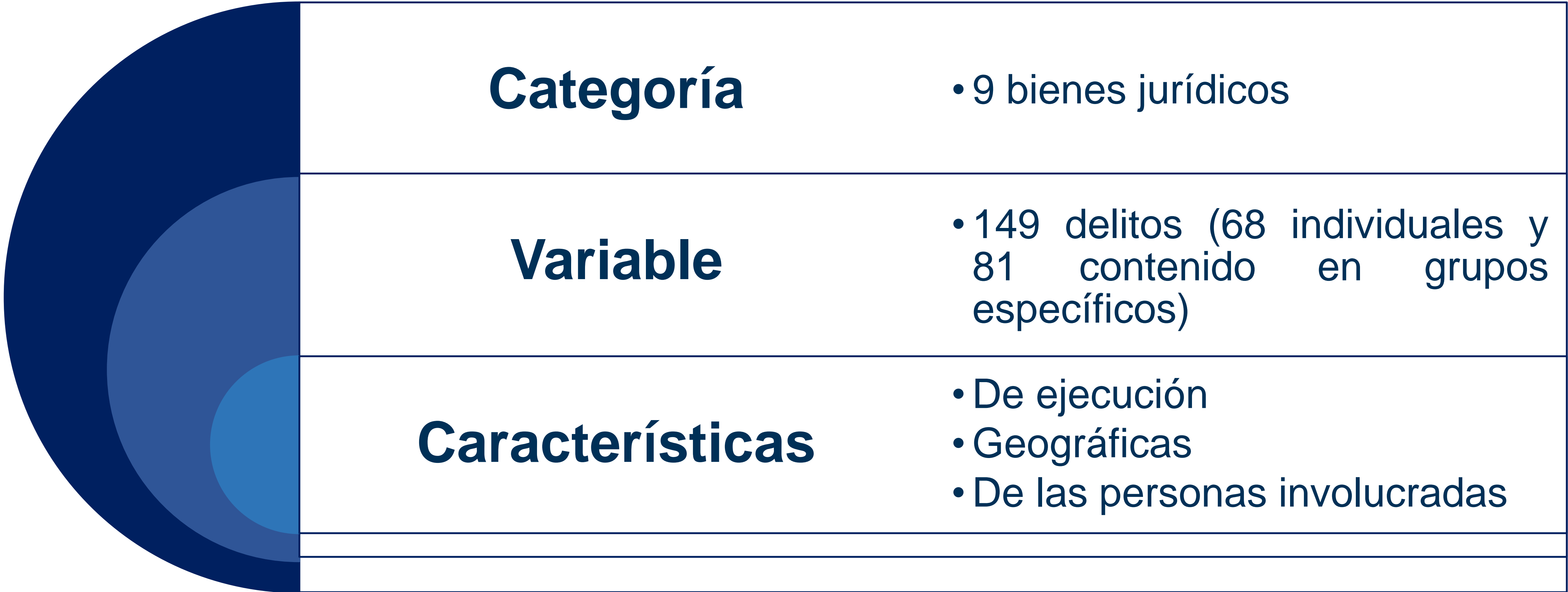


# Enfoque de medición



# Estructura


La estructura de la **Norma Técnica para la Clasificación Nacional de Delitos para Fines Estadísticos (2018)**, esta conformada por los siguientes elementos:





## 1.5 Metodología


# Enfoque metodológico



**Unidades de observación:** Son todas aquellas disposiciones que contienen información relacionada con delitos, sea el caso de los códigos penales estatales, Código Penal Federal, leyes y reglamentos federales.



**Unidades de información:** Delitos



**Cobertura geográfica:** A nivel Federal y Estatal





# **Tema 2.**

## **Contenido de la Norma Técnica para la Clasificación Nacional de Delitos para Fines Estadísticos**

# Contenidos

## 2. ► Contenido de la Norma Técnica para la Clasificación Nacional de Delitos para Fines Estadísticos.

I. Bien jurídico y delitos.

II. Características de ejecución.

III. Características geográficas.

IV. Características de las personas involucradas.

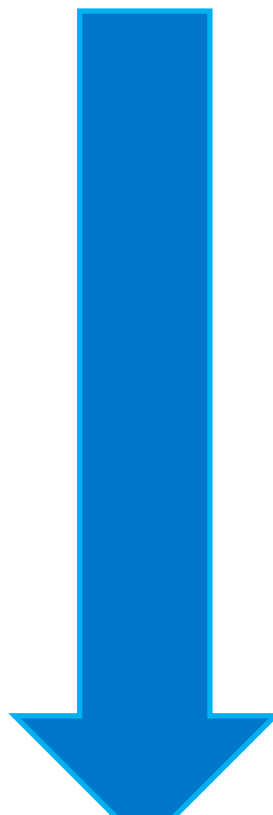




# Estructura metodológica

La estructura de la Norma Técnica corresponde a una clasificación jerárquica, es decir, parte de lo más general (categorías) a lo más específico (variables) y, si es el caso, su desagregación en clases, su conformación se puede apreciar en la siguiente tabla:

Atributos asociados al delito	Categoría	Variables	Clases
	Bien jurídico	Delitos	Tipos específicos
	Características de ejecución	Modos de ejecución	Especificaciones
	Características geográficas	Áreas geoestadísticas	Denominaciones
Características de las personas involucradas	Descripción de las personas involucradas	Especificaciones	



# Especificaciones técnicas

Las categorías que serán consideradas para clasificar la información relacionada con los hechos delictivos, son las siguientes:

***I. Bien jurídico***

***II. Características de ejecución***

***III. Características geográficas***

***IV. Características de las personas involucradas***

# I. Bien jurídico y delitos

# Categoría I: Bien jurídico

I. **Bien Jurídico.** Categoría estadística que permite identificar el tipo de afectación por la comisión de un delito, la cual se divide en 9 tipos: (primer nivel de análisis)

01. La vida y la integridad corporal

02. La libertad personal

03. La libertad y la seguridad sexual

04. El patrimonio


05. La familia

06. La sociedad

07. La seguridad pública y la seguridad del Estado

08. La administración del Estado

09. Otros (Bienes Jurídicos)



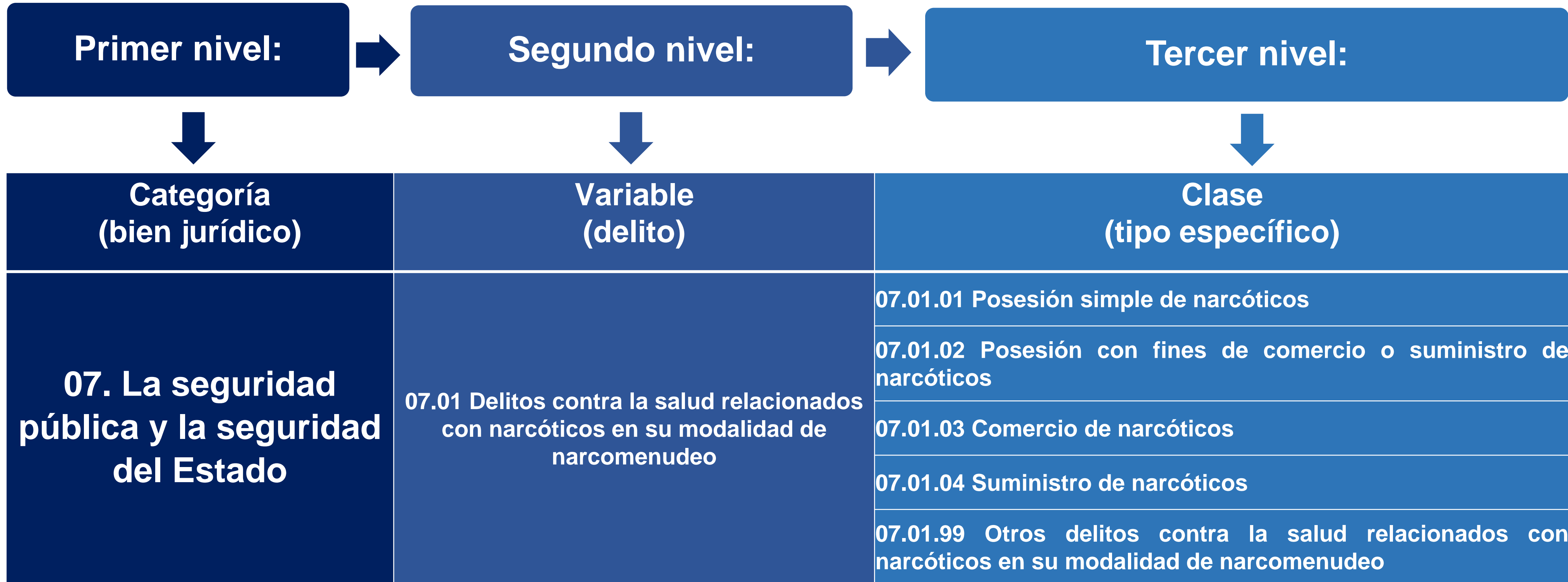


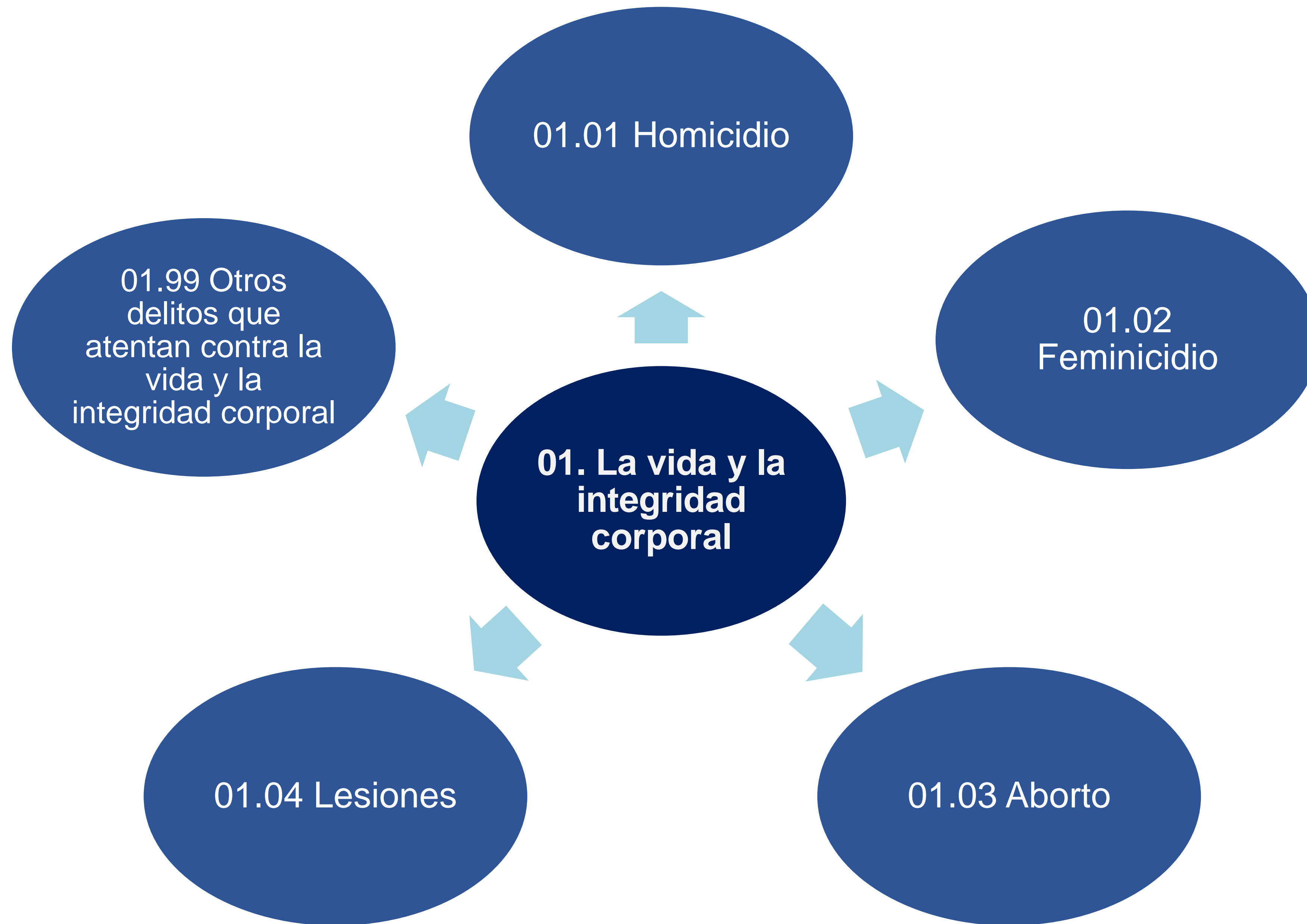
# Categoría I: Bien jurídico

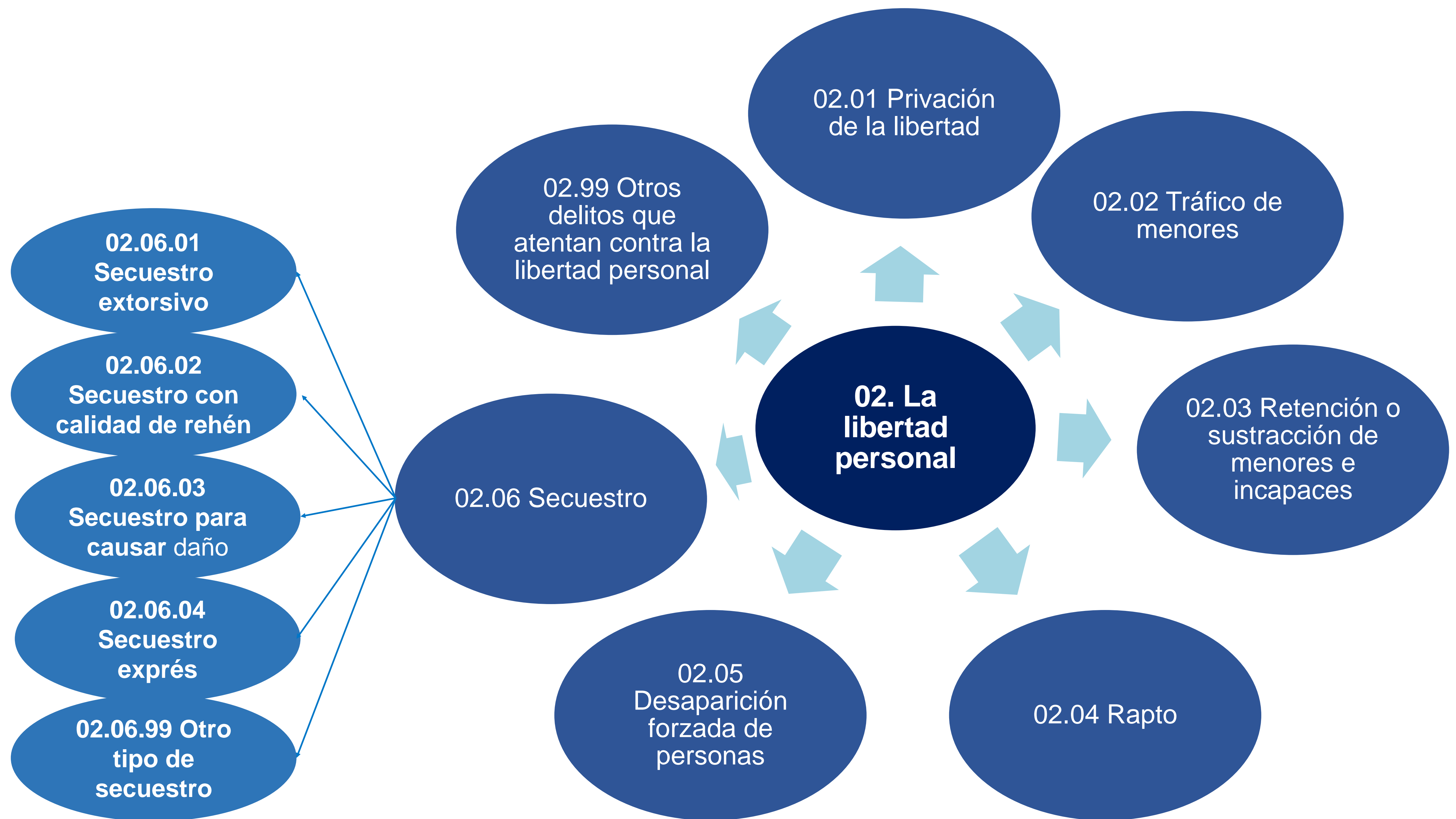
\* **Delito.** Representa a la **variable** y se compone por **68 tipos (segundo nivel de análisis).**

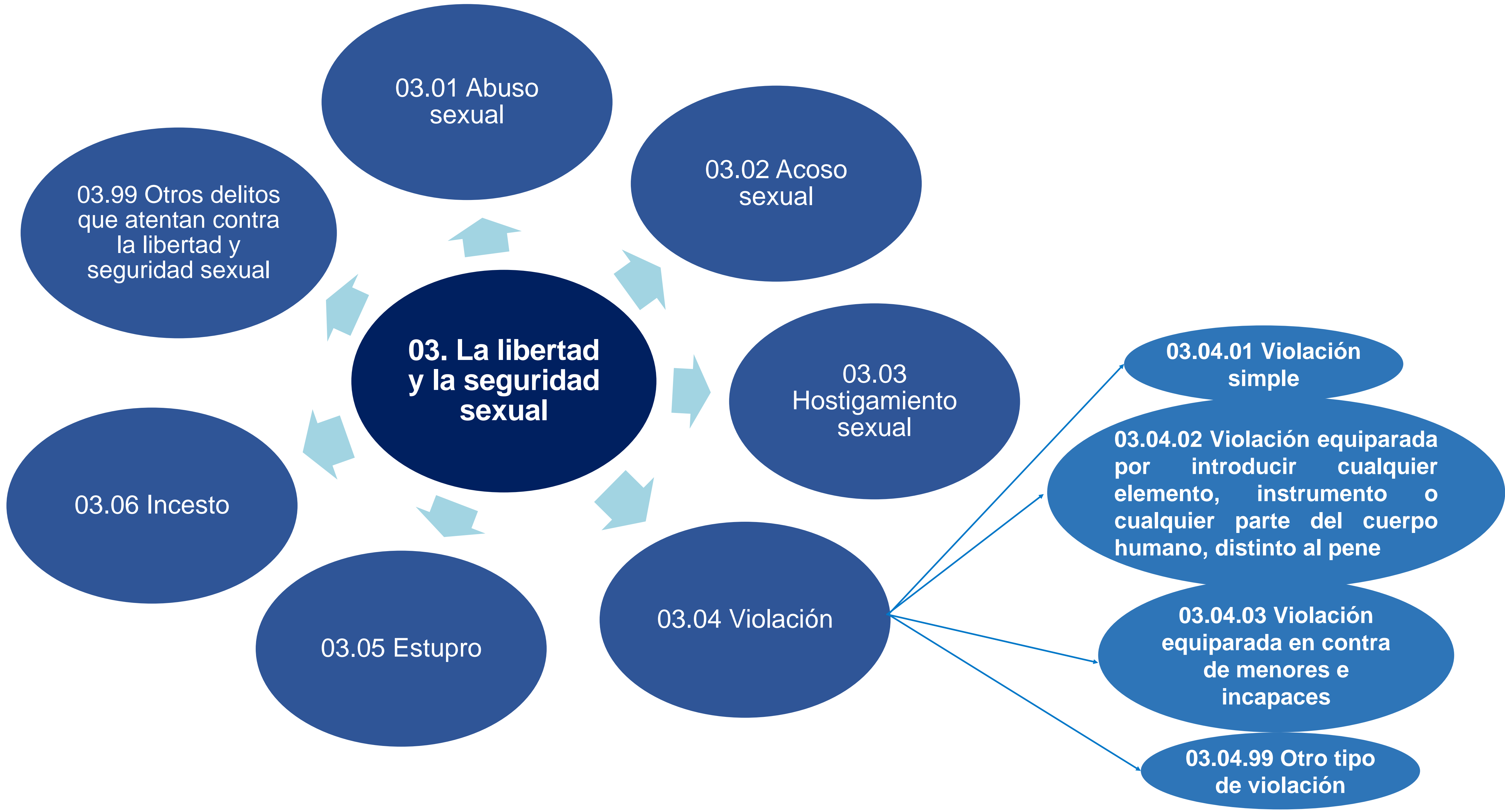
\* **Tipo específico.** Representa a la **clase** y se compone de **81 tipos; es decir, especificaciones sobre las variables (tercer nivel de análisis).**

*Ejemplo:*

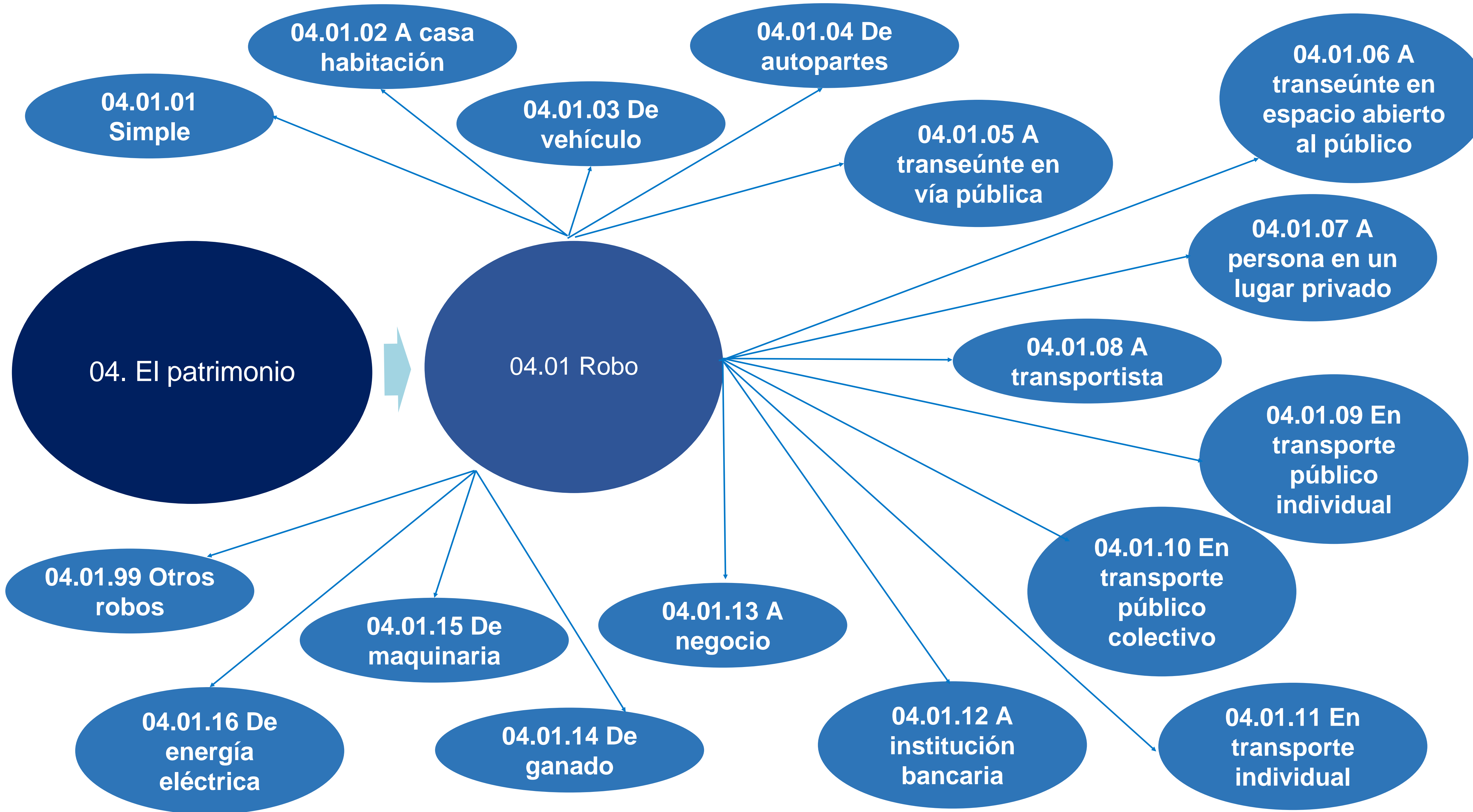


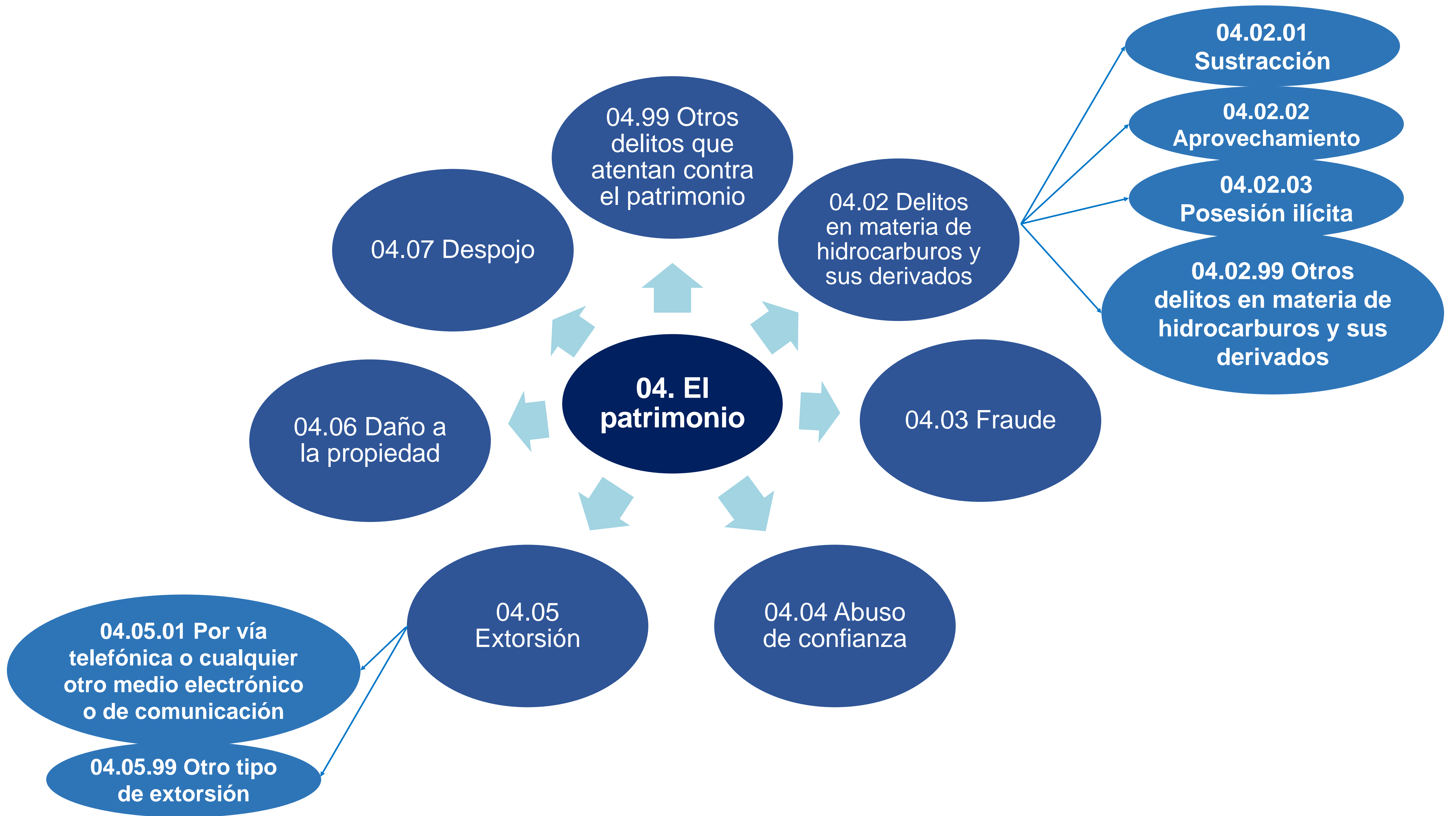


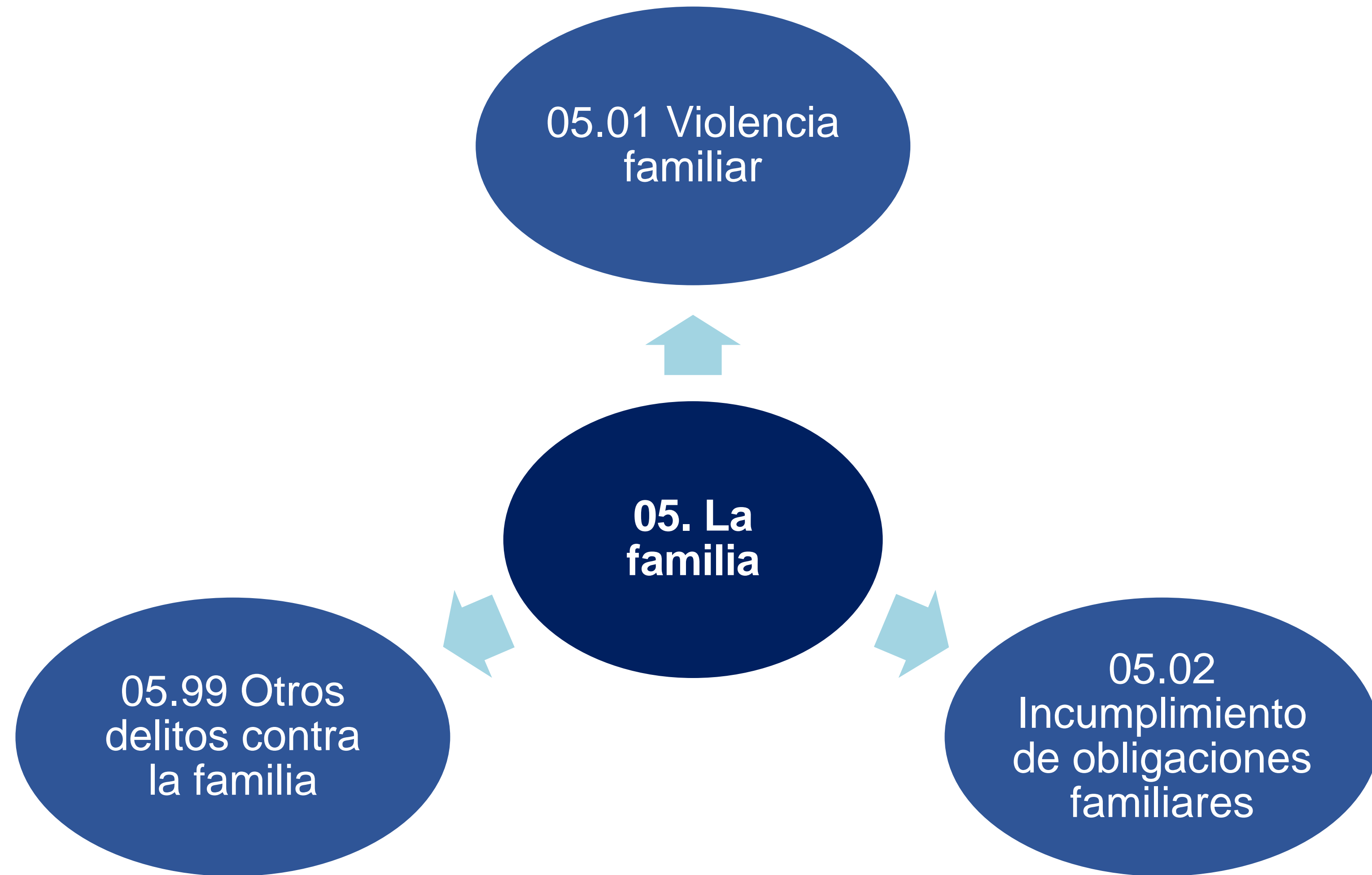


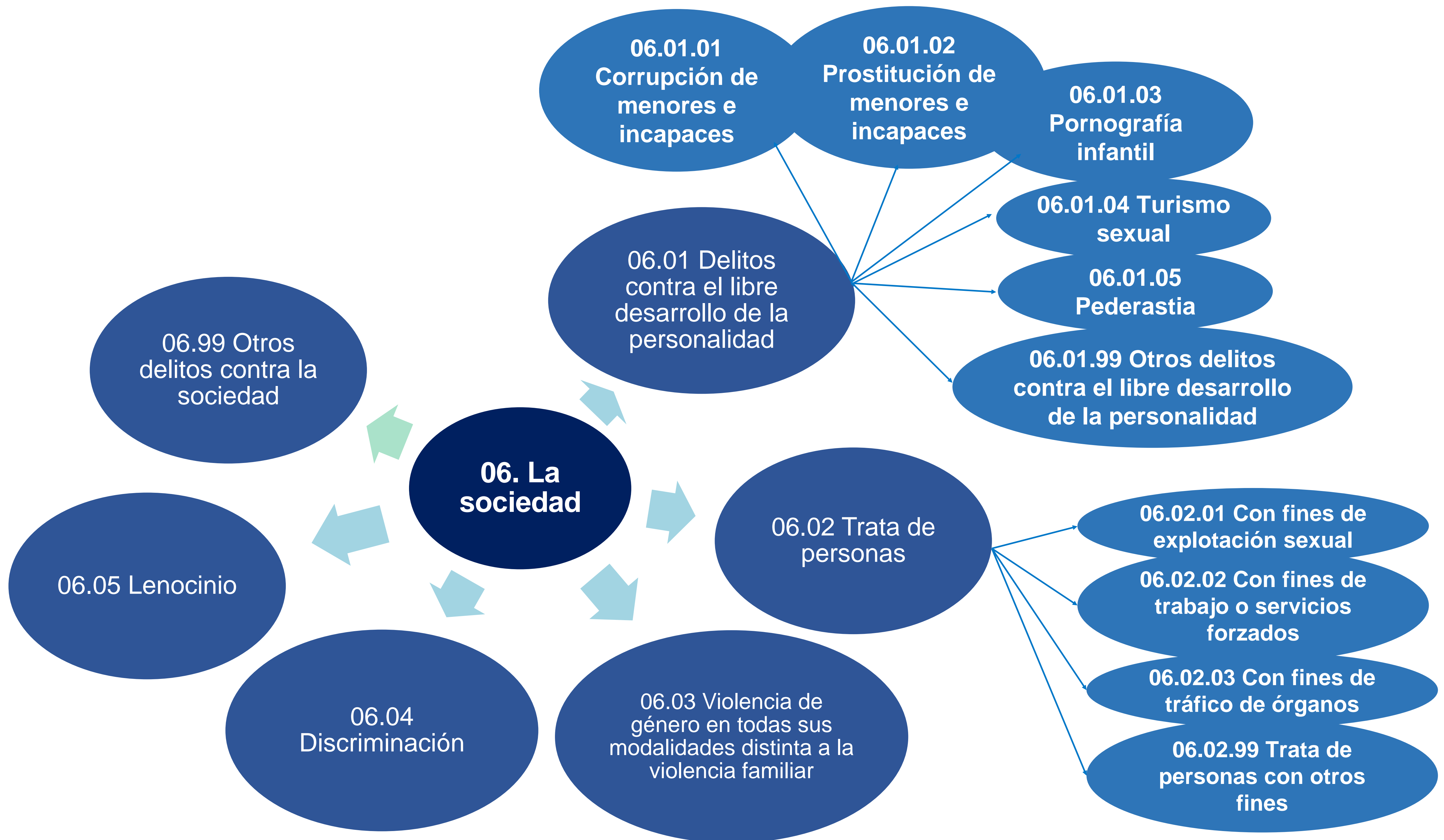




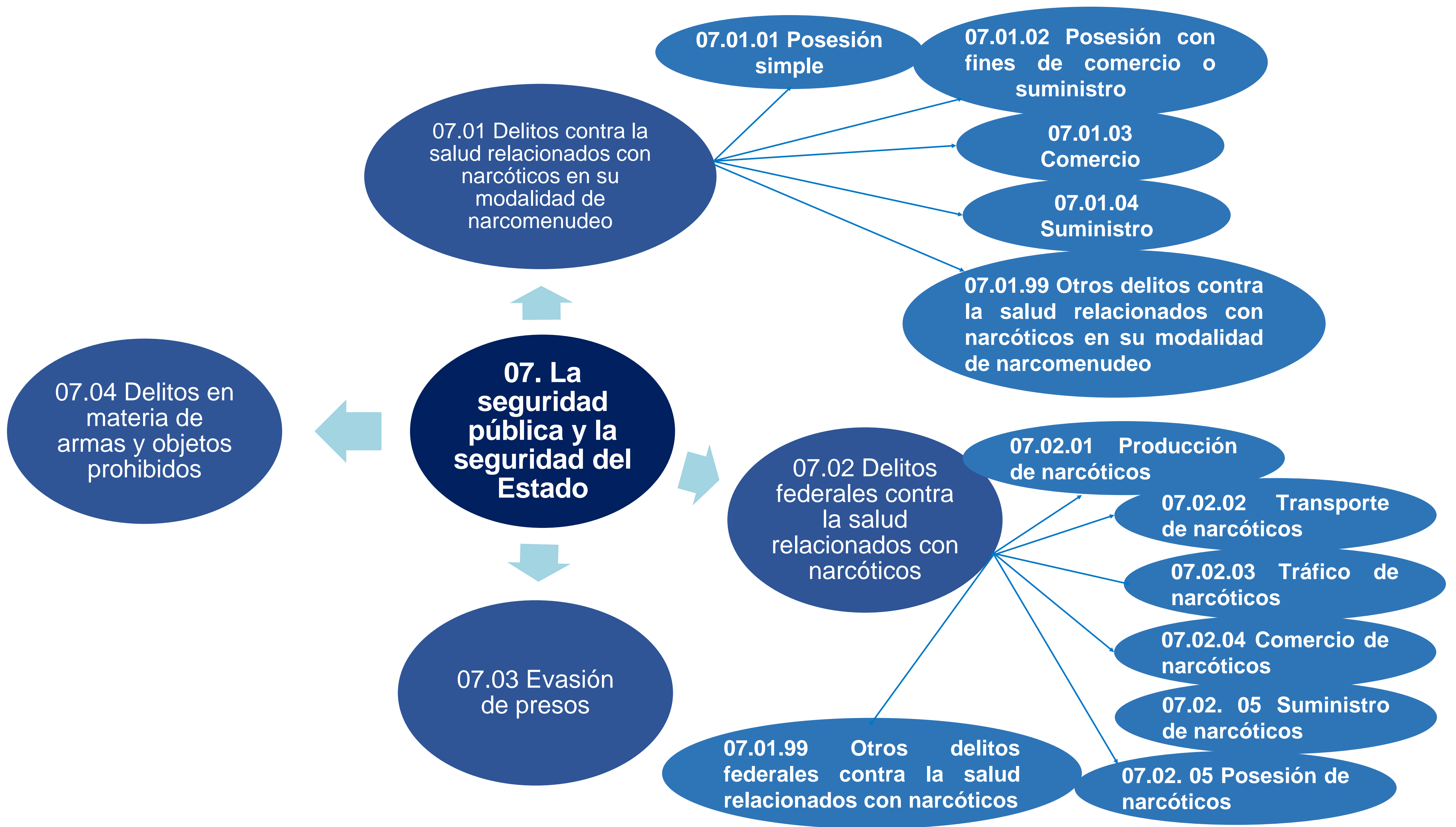




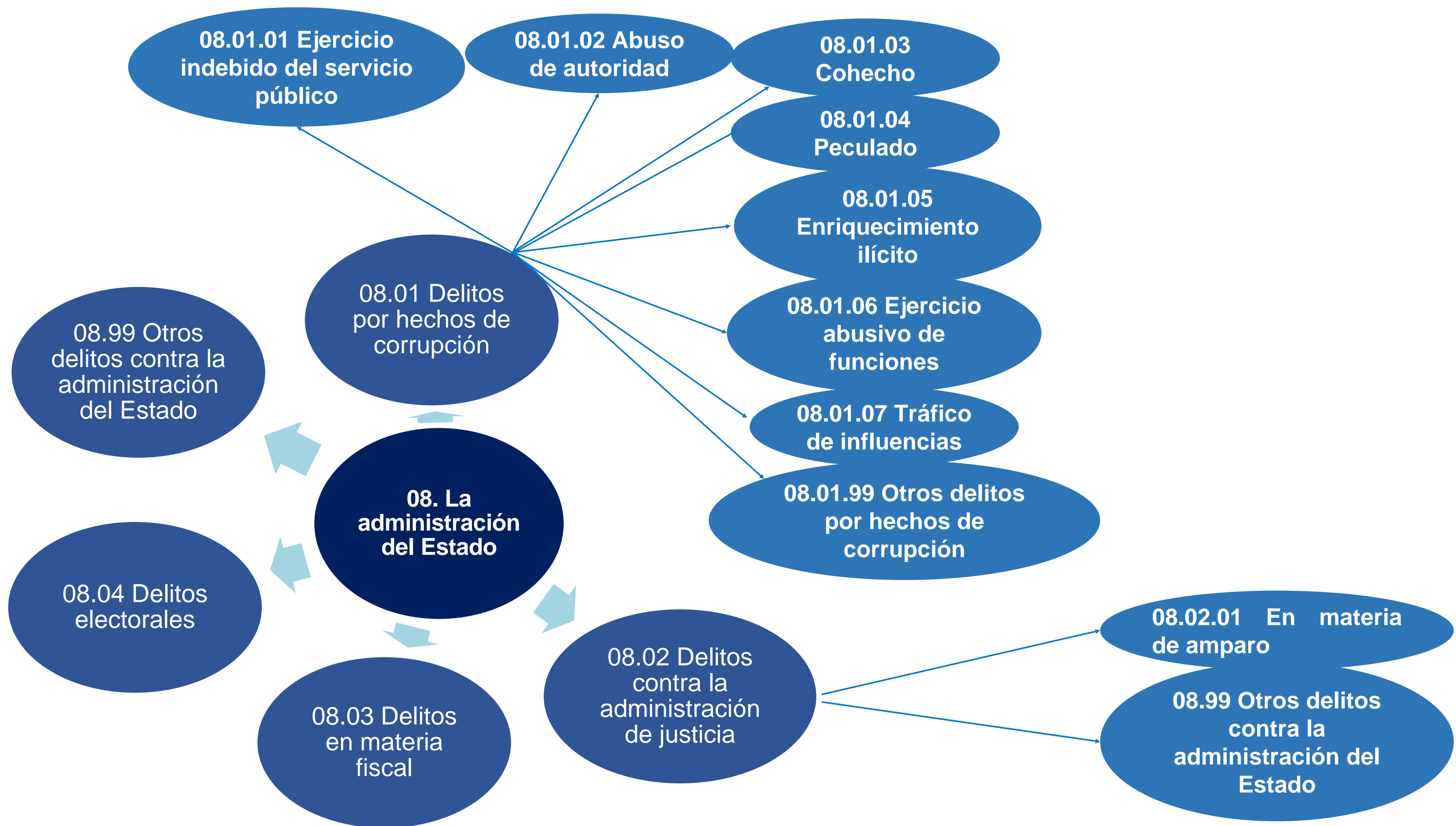


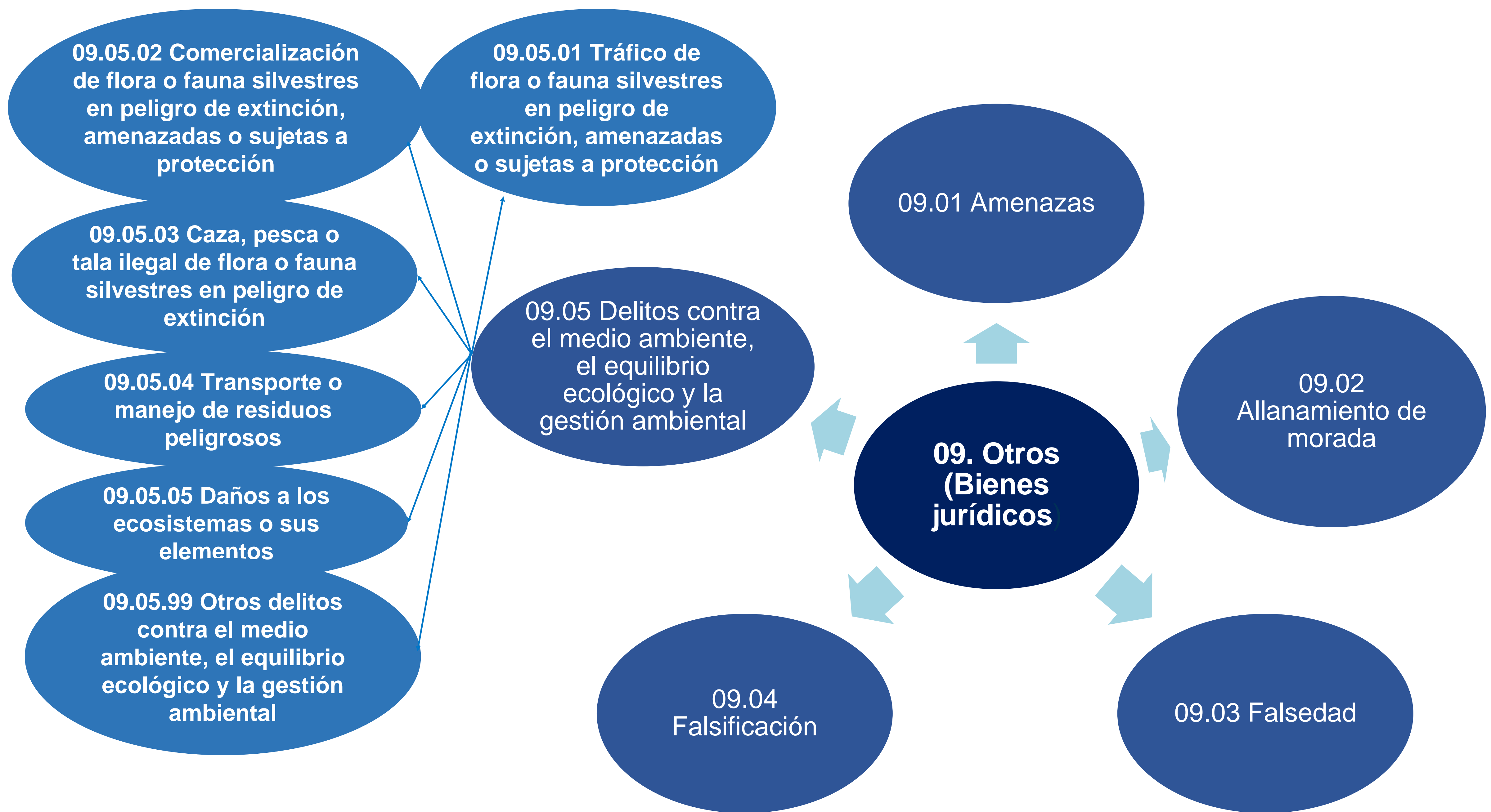




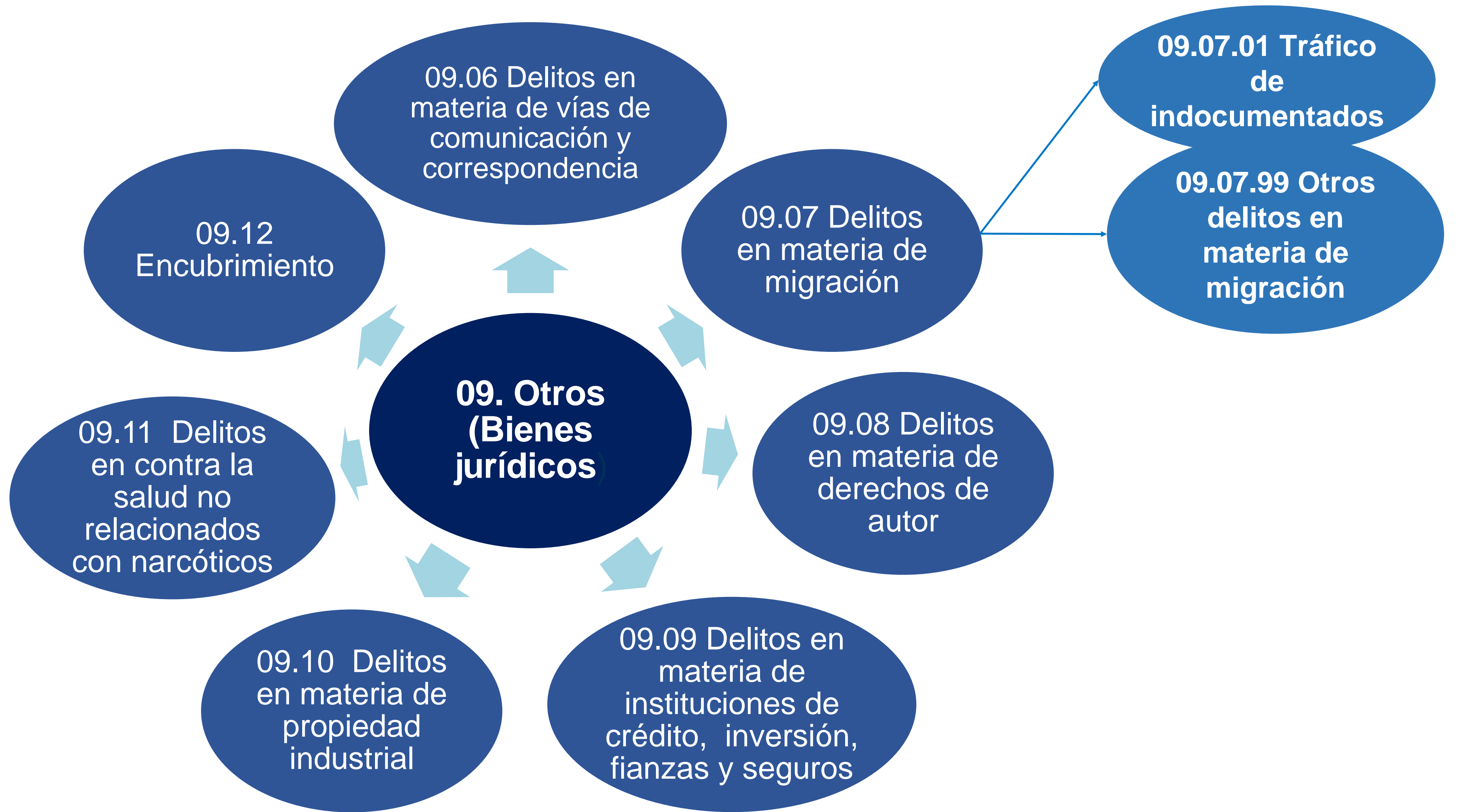


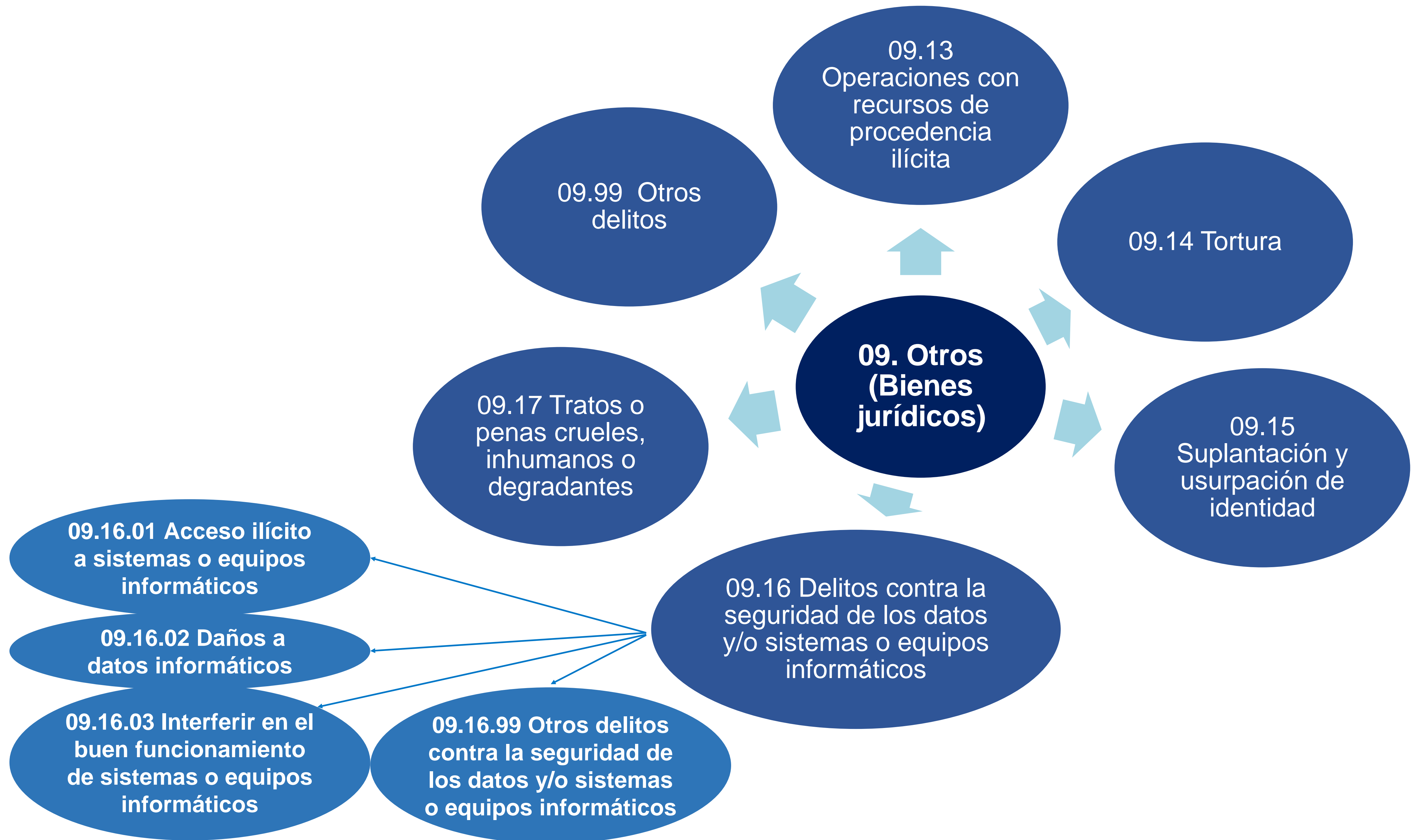












## II. Características de ejecución

# Categoría II: Características de ejecución

**II. Características de ejecución.** Categoría estadística que permite identificar el modo en que se llevó a cabo la comisión del delito, de acuerdo con lo siguiente:

## 01. Grado de consumación

- 01. Consumado
- 02. Tentativa

## 02. Calificación del delito

- 01. Grave
- 02. No grave

## 03. Clasificación en orden al resultado

- 01. Instantáneo
- 02. Permanente
- 03. Continuado

## 04. Concurso

- 01. Ideal
- 02. Real



# Categoría II: Características de ejecución

## 05. Forma de comisión

- 01. Doloso
- 02. Culposo

## 06. Forma de acción

- 01. Con violencia
- 02. Sin violencia

## 07. Modalidad

- 01. Simple
- 02. Atenuado
- 03. Agravado
- 04. Calificado
- 05. Agravado-Calificado

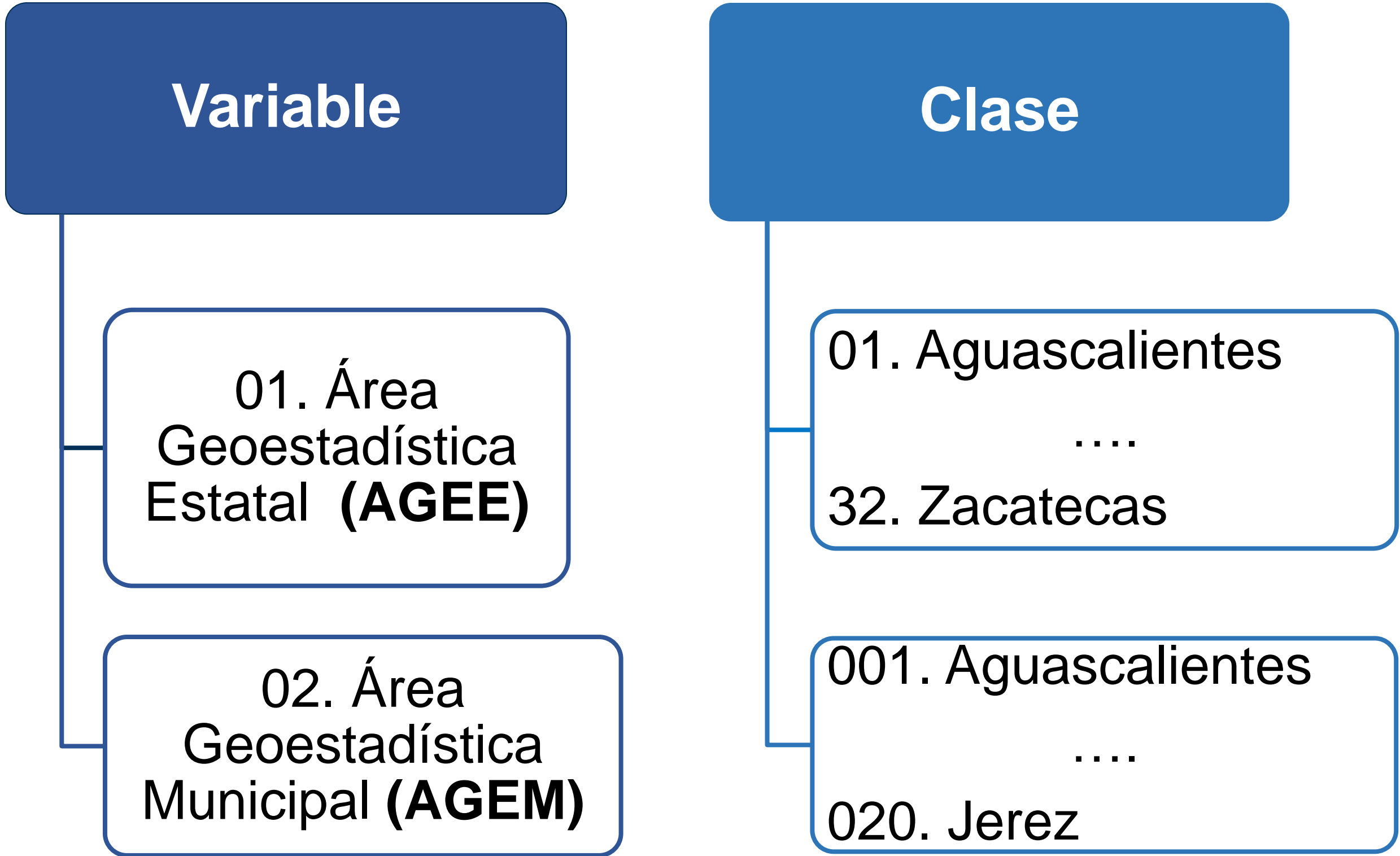
## 08. Instrumentos para la comisión

- 01. Con arma de fuego
- 02. Con arma blanca
- 03. Con alguna parte del cuerpo
- 04. Con algún vehículo
- 05. Con algún medio electrónico o informático
- 99. Con otro instrumento

# III. Características geográficas

# Categoría III: Características geográficas

III. **Características geográficas.** Categoría estadística que permite identificar la ubicación geográfica en donde se llevó a cabo la comisión de un delito, sea por **entidad o municipio**.




# IV. Características de las personas involucradas



# Categoría IV: Características de las personas involucradas

**IV. Características de las personas involucradas.** Categoría estadística que permite identificar las características básicas de la(s) persona(s) que ejecuta(n) el delito, tal sea el caso de probables partícipes o responsables, así como de la(s) persona(s) afectada(s) por la ejecución del mismo en su calidad de víctimas.



**Personas que ejecutan el delito.**

- Probables partícipes o responsables



**Personas afectadas por la ejecución del delito.**

- Probables víctimas o víctimas





**Tema 3.**  
**Aplicación práctica de**  
**la Norma Técnica para**  
**la Clasificación**  
**Nacional de Delitos**  
**para Fines**  
**Estadísticos**



# Localización de datos estadísticos

# Localización de datos estadísticos





# Localización de datos estadísticos

The screenshot shows the INEGI website interface. At the top, the browser address bar displays the URL: [inegi.org.mx/programas/cngspspe/2019/default.html#Tabulados](http://inegi.org.mx/programas/cngspspe/2019/default.html#Tabulados). The INEGI logo is prominently displayed on the left. The navigation menu includes 'Inicio', 'Datos', 'Servicios', 'Transparencia', and 'Investigación'. A search bar is located on the right with the placeholder text 'Buscar...'. Below the navigation, a breadcrumb trail reads: 'Inicio / Programas / Censo Nacional de Gobierno, Seguridad Pública y Sistema Penitenciario Estatales 2019'. The main content area is titled 'Censo Nacional de Gobierno, Seguridad Pública y Sistema Penitenciario Estatales 2019'. A sidebar on the left provides a hierarchical menu: 'Gobierno' (expanded), 'Federal', 'Estatal', 'Ejecutivo', and 'Censo Nacional de Gobierno, Seguridad Pública y Sistema Penitenciario Estatales'. Under the census title, there is a description: 'El Censo Nacional de Gobierno, Seguridad Pública y Sistema Penitenciario Estatales 2019, se presenta como el décimo programa estadístico desarrollado por el INEGI en dicha materia. Éste tiene como objetivo generar información estadística y geográfica de la gestión y desempeño de las instituciones que integran a la administración pública de cada entidad federativa, específicamente en las funciones de gobierno, seguridad pública, sistema penitenciario y medio ambiente, así como justicia cívica, únicamente para el caso de la Ciudad de México, con la finalidad de que dicha información, se vincule con el quehacer gubernamental dentro del proceso de diseño, implementación, monitoreo y evaluación de las políticas públicas de alcance nacional en los referidos temas de interés nacional.' Below this, there is a 'Ver más' link and a note: 'Última actualización: 25 de octubre de 2019'. A 'Temas relacionados' dropdown menu is also visible. At the bottom of the main content area, there are tabs for 'Documentación', 'Tabulados' (highlighted), 'Microdatos', 'Datos abiertos', and 'Herramientas'. The text under the 'Tabulados' tab states: 'Con base en el artículo 41 de la Ley del Sistema Nacional de Información Estadística y Geográfica, el estado de Querétaro solicitó la actualización de cifras en el tabulado interactivo "Trámites" del tema "Administración pública de la entidad federativa", misma que fue realizada el 23 de marzo de 2020.' Another paragraph mentions Chihuahua: 'Con base en el artículo 41 de la Ley del Sistema Nacional de Información Estadística y Geográfica, el estado de Chihuahua solicitó la actualización de cifras en el tabulado interactivo "Recursos en la administración pública estatal" del tema'.

# Localización de datos estadísticos (tabulados)

inegi.org.mx/programas/cngspspe/2019/default.html#Tabulados

INEGI Inicio Datos Servicios Transparencia Investigación

Municipal y Demarcaciones Territoriales de la Ciudad de México

Buscar...

Descargar todos los archivos

Título	Periodo	Formatos
<b>- Tabulados interactivos</b>		
+ Administración pública de la entidad federativa		
+ Seguridad pública		
+ Sistema penitenciario		
+ Justicia cívica		
<b>- Tabulados predefinidos</b>		
Administración pública de la entidad federativa	2018	<a href="#">XLSX ↓</a> 306 KB
Catastro	2018	<a href="#">XLSX ↓</a> 138 KB
Planeación y gestión territorial	2018	<a href="#">XLSX ↓</a> 125 KB
Seguridad pública	2018	<a href="#">XLSX ↓</a> 155 KB
Sistema penitenciario	2018	<a href="#">XLSX ↓</a> 145 KB
Medio ambiente	2018	<a href="#">XLSX ↓</a> 73.5 KB
Justicia cívica	2018	<a href="#">XLSX ↓</a> 83.9 KB

# Tabulados interactivos

inegi.org.mx/sistemas/Olap/Proyectos/bd/censos/gobierno2019/CNGSPSPE2019/SegPub.asp



## Censo Nacional de Gobierno, Seguridad Pública y Sistema Penitenciario Estatales 2019

Conjunto de datos: Seguridad pública

### Información del año 2018

#### Consultar información de:

Intervenciones de la policía

Probables víctimas

Presuntas infracciones registradas en las intervenciones

Probables responsables

Presuntos delitos registrados en las intervenciones

Probables infractores

#### Seleccione las Variables

##### Geográficas

Entidad

Municipio

##### Generales

Tipo

Origen

Sitio de ocurrencia

Tipo de infracción

Tipo de delitos

Cantidad de presuntos delitos

Cantidad de presuntas infracciones

##### Involucrados

Tipo de persona

Sexo

Condición de edad

#### Notas:

- Al realizar la consulta, algunas entidades federativas o variables pueden no verse reflejadas en ella o no contar con información en alguna celda debido a cualquiera de las siguientes razones: no respondió el cuestionario; no respondió las secciones del cuestionario correspondientes al tema; no le aplica el tema consultado; no contó con datos o elementos para responder sobre el tema. El sistema de consulta interactiva de datos no permite capturar siglas, sin embargo, se aclara que esta información puede ser consultada en los microdatos publicados en la página electrónica del Instituto.

Ver consulta

# Tabulados interactivos



## Censo Nacional de Gobierno, Seguridad Pública y Sistema Penitenciario Estatales 2019

[Inicio](#) [Ayuda](#)

Conjunto de datos: Seguridad pública

Consulta de: Presuntos delitos registrados en las intervenciones Por: Entidad Según: Tipo de delitos

Filas [ Página 1 de 1 ] Columnas [ Página 1 2 3 4 5 6 7 8 9 10 de 21 ] ▶ ▶

Tipo de delitos - Total	- Fuero Común				Homicidio				Feminicidio				Aborto				Lesiones				Otros delitos que atentan contra la vida y la integridad corporal							
Entidad	↑	↓	↕	↕	↑	↓	↕	↕	↑	↓	↕	↕	↑	↓	↕	↕	↑	↓	↕	↕	↑	↓	↕	↕				
- Estados Unidos Mexicanos	277,816				260,147				7,276				214				9				18,229				9,138			
Aguascalientes	6,878				6,495				30				0				0				930				8			
Baja California	1,779				442				31				0				0				13				4			
Baja California Sur	225				211				14				0				0				8				0			
Campeche	2,719				2,676				24				2				0				400				42			
Coahuila de Zaragoza	6,220				6,149				85				2				0				55				50			
Colima	1,092				1,057				1				0				0				5				0			
Chiapas	1,747				1,731				34				1				0				64				20			
Chihuahua	2,788				2,478				11				0				0				56				10			





# Tabulados predefinidos

Autoguardado CNGSPSPE2019\_M2 (4) Buscar MENDOZA MALDONADO ALEXIS ROXETTE MM

Archivo Inicio Insertar Disposición de página Fórmulas Datos Revisar Vista Ayuda Cor

Pegar INEGI Institucional 9 A^ A^ Fuente Alineación Número Estilos Celdas Edición

A1 INEGI. Censo Nacional de Gobierno, Seguridad Pública y Sistema Penitenciario Estatales 2019. Tabulados básicos

	A	B	C	D	E	F	G	H	I
1	INEGI. Censo	Nacional de Gobierno, Seguridad Pública y Sistema Penitenciario Estatales 2019. Tabulados básicos							
2		Índice							
3									
4		<a href="#">2.1</a>	<a href="#">Intervenciones de la policía estatal, por entidad federativa según tipo 2018</a>						
5									
6		<a href="#">2.2</a>	<a href="#">Intervenciones de la policía estatal, por entidad federativa según tipo de intervención y condición de notificación 2018</a>						
7									
8		<a href="#">2.3</a>	<a href="#">Presuntos delitos e infracciones registrados en las intervenciones de la policía estatal, por entidad federativa según tipo 2018</a>						
9									
10		<a href="#">2.4</a>	<a href="#">Probables víctimas registradas en las intervenciones de la policía estatal por presuntos delitos, por entidad federativa según fuero 2018</a>						
11									
12		<a href="#">2.5</a>	<a href="#">Probables responsables e infractores registrados en las intervenciones de la policía estatal, por entidad federativa según tipo 2018</a>						
13									
14		<a href="#">2.6</a>	<a href="#">Personal destinado a funciones de seguridad pública en las administraciones públicas estatales, por entidad federativa según tipo de organización y sexo 2018</a>						
15									
16		<a href="#">2.7</a>	<a href="#">Personal destinado a funciones de seguridad pública en las administraciones públicas estatales, por entidad federativa según nivel jerárquico y sexo 2018</a>						

Índice 2.1 2.2 2.3 2.4 2.5 2.6 2.7 2.8 2.9 2.10 2.11 2.12 2.13 2.14 2.15 2.16 2.1 ...



# Tabulados predefinidos

Autoguardado CNGSPSPE2019\_M2 (4) Buscar

Archivo Inicio Insertar Disposición de página Fórmulas Datos Revisar Vista Ayuda

Pegar Fuente Alineación Número Estilos

M12

	A	B	C	D	E	F	G	H	I	J	K	L
1	INEGI. Censo Nacional de Gobierno, Seguridad Pública y Sistema Penitenciario Estatales 2019. Tabulados básicos											
2	Presuntos delitos e infracciones registrados en las intervenciones Cuadro 2.3											
3	de la policía estatal, por entidad federativa según tipo											
4	2018											
5		Presuntos delitos				Presuntas infracciones						
6	Entidad Federativa	Total	Del fuero común	Del fuero federal								
8	Estados Unidos Mexicanos	277 816	260 147	17 669								
10	Aguascalientes	6 878	6 495	383								
11	Baja California	1 779	442	1 337								
12	Baja California Sur	225	211	14								
13	Campeche	2 719	2 676	43								
14	Coahuila de Zaragoza	6 220	6 149	71								
15	Colima	1 092	1 057	35								
16	Chiapas	1 747	1 731	16								
17	Chihuahua	2 788	2 478	310								
18	Ciudad de México <sup>6</sup>	38 597	38 164	433								
19	Durango	1 289	1 237	52								
20	Guanajuato	593	574	19								
21	Guerrero	9 519	7 219	2 300								
22	Hidalgo	5 082	2 670	2 412								
23	Jalisco	3 118	1 209	1 909								
24	México <sup>1</sup>	34 486	34 088	398								
25	Michoacán de Ocampo	19 068	16 656	2 412								

Índice | 2.1 | 2.2 | **2.3** | 2.4 | 2.5 | 2.6 | 2.7 | 2.8 | 2.9 | 2.10 | 2.11 | 2.12 | 2.13 | 2.14 | 2.15 | 2.16 | 2.17

# Conociendo México

01 800 111 46 34

[www.inegi.org.mx](http://www.inegi.org.mx)

[atencion.usuarios@inegi.org.mx](mailto:atencion.usuarios@inegi.org.mx)



**INEGI** Informa